



UNICREDIT S.p.A.

Società per azioni – Sede Sociale in Roma, Via Alessandro Specchi 16
Direzione Generale in Milano, Piazza Gae Aulenti 3 – Tower A;
iscrizione al Registro delle Imprese di Roma, codice fiscale
e partita IVA n. 00348170101; iscritta all'Albo delle Banche
Capogruppo del Gruppo Bancario UniCredit,
Albo dei Gruppi Bancari: cod. 02008.1
Capitale sociale euro 20.257.667.511,62 interamente versato
Aderente al Fondo Interbancario di Tutela dei Depositi ed al Fondo Nazionale di Garanzia

CONDIZIONI DEFINITIVE

relative alla Quotazione di **covered warrant su azioni** (i **Covered Warrant** o i **Titoli**) ai sensi del prospetto di base relativo al programma di offerta e/o quotazione di *Covered Warrant* su *Commodities*, Indici, Tassi di Cambio, Azioni (inclusi i *Depositary Receipts*), Titoli di Stato, Fondi, ETF e *Futures* su Tassi di Interesse (il **Programma**), depositato presso la CONSOB in data 27 luglio 2015, a seguito di approvazione comunicata con nota n. 0059563/15 del 23 luglio 2015 (il **Prospetto di Base**), come aggiornato e modificato dal supplemento al Prospetto di Base depositato presso la CONSOB in data 29 gennaio 2016, a seguito di approvazione comunicata con nota n. 0007923/16 del 29 gennaio 2016 (il **Supplemento**).

La Nota di Sintesi relativa alla Quotazione è allegata alle presenti Condizioni Definitive.

Le Condizioni Definitive sono state depositate presso la CONSOB in data 26 aprile 2016.

Il presente documento costituisce le Condizioni Definitive relative alla Quotazione dei *Covered Warrant* di seguito descritti. Esso è stato predisposto ai fini dell'articolo 5, paragrafo 4, della Direttiva Prospetti e deve essere letto congiuntamente al Prospetto di Base – così come successivamente integrato e modificato dal/i relativo/i supplemento/i ed inclusivo dei documenti incorporati mediante riferimento, tra cui il documento di registrazione relativo a UniCredit S.p.A., depositato presso la CONSOB in data 10 luglio 2015, a seguito di approvazione comunicata con nota n. 0055142/15 del 9 luglio 2015, come aggiornato e modificato dal supplemento al Documento di Registrazione depositato presso la CONSOB in data 29 gennaio 2016, a seguito di approvazione comunicata con nota n. 0007923/16 del 29 gennaio 2016 (il **Primo Supplemento al Documento di Registrazione**), (il **Documento di Registrazione**) – nonché alla Nota di Sintesi relativa alla Quotazione.

Le informazioni complete sull'Emittente e sulla Quotazione possono essere ottenute sulla base della consultazione congiunta del Prospetto di Base (così come successivamente integrato e modificato dal/i relativo/i supplemento/i ed] ivi incluso il Documento di Registrazione) e delle presenti Condizioni Definitive, nonché della Nota di Sintesi relativa alla Quotazione. Il Prospetto di Base con i relativi supplementi e il Documento di Registrazione, i documenti ivi incorporati mediante riferimento, le presenti Condizioni Definitive con la Nota di Sintesi relativa alla Quotazione ad esse allegata, nonché i Termini e Condizioni, sono disponibili in forma stampata, presso la Sede Sociale e presso la Direzione Generale dell'Emittente, e sono consultabili sul sito *internet* dell'Emittente www.unicreditgroup.eu e sul sito *internet* www.investimenti.unicredit.it. L'Emittente, l'offerente e gli intermediari incaricati del collocamento o i soggetti che operano per conto di questi ultimi consegnano gratuitamente a chi ne faccia richiesta una copia dei suddetti documenti in forma stampata.

I *Covered Warrant*, in quanto strumenti finanziari derivati, sono caratterizzati da una rischiosità molto elevata, il cui apprezzamento da parte dell'investitore è ostacolato dalla loro complessità. È quindi

necessario che l'investitore concluda operazioni aventi ad oggetto tali strumenti finanziari solo dopo averne compreso la natura e il grado di esposizione al rischio che essi comportano, sia tramite la lettura del Prospetto di Base, come aggiornato e modificato dal Supplemento e delle Condizioni Definitive sia avvalendosi dell'assistenza fornita dall'intermediario, tenuto anche conto della Comunicazione Consob n. 0097996 del 22 dicembre 2014 “Comunicazione sulla distribuzione di prodotti finanziari complessi ai clienti *retail*”. Si consideri che, in generale, l'investimento nei *Covered Warrant*, in quanto strumenti finanziari di particolare complessità, non è adatto alla generalità degli investitori; pertanto, prima di effettuare una qualsiasi operazione avente ad oggetto i *Covered Warrant*, l'intermediario deve verificare se l'investimento è appropriato per l'investitore (con particolare riferimento all'esperienza nel campo degli investimenti in strumenti finanziari derivati di quest'ultimo) e, nel contesto della prestazione di un servizio di consulenza o di gestione di portafogli, dovrà altresì valutare se è adeguato per il medesimo avendo riguardo (in aggiunta ad una valutazione dei profili di esperienza) alla sua situazione finanziaria e agli obiettivi di investimento.

L'adempimento della pubblicazione delle presenti Condizioni Definitive non comporta alcun giudizio della CONSOB sull'opportunità dell'investimento proposto e sul merito dei dati e delle notizie allo stesso relativi.

Le presenti Condizioni Definitive, congiuntamente ai Termini e Condizioni, disponibili sul sito *internet* dell'Emittente www.unicreditgroup.eu e sul sito *internet* www.investimenti.unicredit.it, costituiscono i Termini e Condizioni dei Titoli in oggetto.

I riferimenti normativi contenuti nelle presenti Condizioni Definitive devono ritenersi relativi ai riferimenti normativi così come di volta in volta modificati o sostituiti dalla normativa di volta in volta vigente.

I termini utilizzati nelle presenti Condizioni Definitive e non direttamente definiti hanno lo stesso significato attribuito loro nel Prospetto di Base come aggiornato e modificato dal Supplemento e, in particolare, nel Glossario.

Borsa Italiana ha rilasciato il giudizio di ammissibilità alle negoziazioni degli strumenti finanziari di cui al Programma presso il mercato regolamentato SeDeX, con provvedimento n. 6041 del 30 settembre 2008, confermato con provvedimento n. 6119 del 12 dicembre 2008, con provvedimento n. 6449 del 2 ottobre 2009, con provvedimento n. 6841 del 15 novembre 2010 e con provvedimento n. LOL-002522 del 17 luglio 2015.

INFORMAZIONI SULLE CARATTERISTICHE DELL'EMISSIONE

INFORMAZIONI ESSENZIALI	
1. Interessi di persone fisiche e giuridiche partecipanti alla Quotazione:	<p>I Titoli, emessi da UniCredit S.p.A. capogruppo del Gruppo Bancario UniCredit, saranno quotati e negoziati sul mercato SeDeX®, gestito da Borsa Italiana S.p.A., ed il ruolo di Specialista nel suddetto mercato SeDeX® sarà svolto da UniCredit Bank AG Milano, che è una società appartenente al Gruppo Bancario UniCredit. L'appartenenza di tale soggetto al Gruppo Bancario UniCredit determina una situazione di conflitto di interessi nei confronti degli investitori.</p> <p>UniCredit Bank AG, Agente per il Calcolo ai fini della determinazione dell'Importo di Liquidazione, è un soggetto appartenente al Gruppo Bancario UniCredit. Pertanto, la comune appartenenza dell'Emittente e dell'Agente per il Calcolo al medesimo gruppo bancario determina una situazione di conflitto di interessi nei confronti degli investitori.</p>
2. Ragioni dell'Offerta e impiego dei proventi, ove differenti da quelli descritti nel Prospetto di Base	Non Applicabile
INFORMAZIONI RIGUARDANTI GLI STRUMENTI FINANZIARI DA OFFRIRE E/O DA AMMETTERE ALLA NEGOZIAZIONE	
Informazioni relative agli strumenti finanziari	
3. Descrizione del tipo e della classe degli strumenti finanziari da ammettere alla negoziazione:	<i>Covered Warrant</i> su Azioni Italiane, Europee e U.S.A. e Depositary Receipts
4. Stile del <i>Covered Warrant</i> :	Americano
5. Codice ISIN:	Il Codice ISIN specificato nella tabella di cui all'Allegato I delle presenti Condizioni Definitive
6. <i>Common Code</i> :	Non Applicabile
7. Clearing System(s):	Monte Titoli S.p.A.
8. Serie:	Il numero di Serie specificato nella tabella di cui all'Allegato I delle presenti Condizioni Definitive
9. Valuta di Emissione	Euro "EUR"
10. Valuta di Riferimento:	La Valuta di Riferimento specificata nella tabella di cui all'Allegato I delle presenti Condizioni Definitive
11. Lotto Minimo di Esercizio:	Il Lotto Minimo di Esercizio specificato nella tabella di cui all'Allegato I delle presenti Condizioni Definitive
12. Premio / Prezzo dei <i>Covered Warrant</i> :	Il Prezzo indicativo dei <i>Covered Warrant</i> specificato nella tabella di cui all'Allegato I delle presenti Condizioni Definitive
13. Limitazioni all'esercizio dei <i>Covered Warrant</i> di stile "americano":	Applicabile
14. Numero massimo di esercizio dei <i>Covered Warrant</i> di stile "americano":	Il numero massimo di esercizio specificato nella tabella di cui all'Allegato I delle presenti Condizioni Definitive
15. Diritto di rinuncia del Portatore:	Applicabile

16. Dettagli della delibera dell'organo competente dell'Emittente che ha approvato l'emissione, ove diversa da quella che ha approvato il Programma:	Non Applicabile
17. Data di Emissione:	La Data di Emissione specificata nella tabella di cui all'Allegato I delle presenti Condizioni Definitive
18. Prezzo di Esercizio / <i>Strike Price</i> :	Il Prezzo di Esercizio / <i>Strike Price</i> specificato nella tabella di cui all'Allegato I delle presenti Condizioni Definitive
19. Data di Scadenza:	La Data di Scadenza specificata nella tabella di cui all'Allegato I delle presenti Condizioni Definitive
20. Data di Esercizio:	La Data di Esercizio è la Data di Esercizio Effettivo. In caso di esercizio automatico alla scadenza, la Data di Esercizio coincide con la Data di Scadenza. Per ciascuna Serie ammessa alla quotazione sui mercati organizzati e gestiti da Borsa Italiana, l'esercizio dei <i>Covered Warrant</i> è automatico alla Data di Scadenza. Il Portatore ha la facoltà di comunicare all'Emittente la propria volontà di rinunciare all'esercizio dei <i>Covered Warrant</i> .
21. Data di Esercizio Effettivo:	La Data di Esercizio Effettivo è qualsiasi Giorno di Esercizio, durante il Periodo di Esercizio. Si veda, inoltre, il Paragrafo 2.1.7.1 del Prospetto di Base " <i>Esercizio dei Covered Warrant</i> ".
22. Periodo di Esercizio	Il Periodo di Esercizio è il periodo che va dalla Data di Emissione (inclusa) e termina il Giorno Lavorativo (incluso) immediatamente precedente la Data di Scadenza
23. Importo di Liquidazione:	L'Importo di Liquidazione specificato nell'Allegato ai Termini e Condizioni
24. Multiplo:	Il Multiplo specificato nella tabella di cui all'Allegato I delle presenti Condizioni Definitive
25. Valuta di Liquidazione:	Euro "EUR"
26. Data di Liquidazione:	La Data di Liquidazione specificata nell'Allegato ai Termini e Condizioni
27. Data di Valutazione:	La Data di Valutazione specificata nell'Allegato ai Termini e Condizioni
28. Tasso di Conversione	Il tasso di cambio applicabile per la conversione di <i>Valuta di Riferimento</i> in <i>Valuta di Liquidazione</i> , specificato nell'Allegato ai Termini e Condizioni
29. Data di Osservazione del Tasso di Conversione	La Data di Valutazione specificata nell'Allegato ai Termini e Condizioni
30. Ora di Riferimento:	L'ora di Riferimento specificata nell'Allegato ai Termini e Condizioni
31. Giorno Lavorativo:	Il Giorno Lavorativo specificato nell'Allegato ai Termini e Condizioni
32. Agente per il Calcolo:	UniCredit Bank AG
33. Agente Principale:	UniCredit S.p.A.
34. Agente per il Pagamento:	UniCredit Bank AG
35. Agente/i per il Pagamento Secondario/i:	Non Applicabile
Informazioni relative al sottostante	
36. Prezzo di Riferimento del Sottostante / Prezzo di Liquidazione	Il Prezzo di Riferimento del Sottostante / Prezzo di Liquidazione specificato nell'Allegato ai Termini e Condizioni
37. Sottostante	<i>Azioni e Depositary Receipts</i>
Azioni	Applicabile. Le Azioni specificate nella tabella di cui all'Allegato II delle presenti Condizioni Definitive
Fonte di rilevazione:	La Fonte di rilevazione specificata nella tabella di cui all'Allegato II delle presenti Condizioni Definitive
Descrizione delle Azioni:	La descrizione delle Azioni specificata nella tabella di cui all'Allegato II delle presenti Condizioni Definitive
Emittente /i delle Azioni:	L'Emittente/i le Azioni specificato/i nella tabella di cui all'Allegato II delle

	presenti Condizioni Definitive
Emittente/i le azioni sottostanti i <i>Depositary Receipts</i>	L'Emittente/i le azioni sottostanti i <i>Depositary Receipts</i> come indicato nell'Allegato II delle presenti Condizioni Definitive
ISIN (altro codice dei titoli):	Il codice ISIN specificato nella tabella di cui all'Allegato II delle presenti Condizioni Definitive
Mercato/Mercato di Riferimento/Borsa di Riferimento:	Il Mercato/Mercato di Riferimento/Borsa di Riferimento come indicato nell'Allegato II delle presenti Condizioni Definitive
Mercato Correlato:	Il Mercato Correlato come indicato nell'Allegato II delle presenti Condizioni Definitive
Altro Mercato:	Non Applicabile
Caso di Fusione:	Gli eventi specificati come tali nell'Allegato ai Termini e Condizioni
Insolvenza:	Il caso indicato come tale nell'Allegato ai Termini e Condizioni
Equo Valore di Mercato:	Il valore del Sottostante come determinato ai sensi dell'Allegato ai Termini e Condizioni
Giorno di Negoziazione:	Il Giorno di Negoziazione specificato nell'Allegato ai Termini e Condizioni
Informazioni relative al Sottostante:	<p>Le informazioni relative al Sottostante sono disponibili sui maggiori quotidiani nazionali (e.g. "Il Sole 24 Ore" e "MF") e internazionali (e.g. "Financial Times" e "Wall Street Journal Europe").</p> <p>In particolare, le informazioni più rilevanti sulle Società Emittenti le Azioni, quali, tra l'altro, il settore di appartenenza, le principali attività svolte, la situazione economico patrimoniale e il verificarsi di eventi rilevanti nella vita societaria, sono nella maggior parte dei casi accessibili anche tramite i rispettivi siti internet. Inoltre, poiché tali società sono le più rappresentative nei rispettivi settori di appartenenza, un'informativa costante, relativa alle principali vicende societarie, è reperibile sui maggiori quotidiani e periodici a carattere finanziario esteri, nonché su alcuni siti internet specializzati (ad esempio www.reuters.com, oppure www.bloomberg.com). L'andamento, in tempo reale, del prezzo di mercato dei Sottostanti rappresentati da azioni quotate nei mercati regolamentati giapponesi e statunitensi, come registrato sul rispettivo mercato di quotazione, è diffuso attraverso i servizi Reuters e Bloomberg. Attraverso il sito internet della Banca Centrale Europea www.ecb.int sarà altresì reso noto il Tasso di Conversione, di volta in volta utilizzato allo scopo di determinare l'Importo di Liquidazione.</p> <p>Le informazioni di finanza straordinaria sul Sottostante e quelle relative alle rettifiche effettuate a valere sui <i>Covered Warrant</i> possono inoltre essere acquisite su www.investimenti.unicredit.it</p> <p>Il sito internet e i codici Reuters e Bloomberg delle Azioni sono specificati nell'Allegato II delle presenti Condizioni Definitive.</p>
Indici	Non Applicabile
Commodities	Non Applicabile
Tasso di Cambio	Non Applicabile
Titoli di Stato	Non Applicabile
Fondi	Non Applicabile
Exchange Traded Funds	Non Applicabile
Futures su Tassi di Interesse	Non Applicabile
38. Evento di Turbativa del Mercato:	Applicabile
39. Evento Rilevante:	Applicabile
40. Ulteriori disposizioni su Eventi di Turbativa ed Eventi Rilevanti.	Non Applicabile

AMMISSIONE ALLA NEGOZIAZIONE E MODALITÀ DI NEGOZIAZIONE

41. Negoziazione dei Titoli:	<p>È stata depositata una domanda per l'ammissione alla negoziazione dei <i>Covered Warrant</i> sul segmento SeDeX in data 20 aprile 2016 con efficacia da 27 aprile 2016.</p> <p>La data di inizio delle negoziazioni sarà deliberata da Borsa Italiana e resa nota mediante apposito avviso che sarà pubblicato sul sito Internet del mercato.</p> <p>UniCredit Bank AG Milano (lo "Specialista sul Mercato SeDeX"), si impegna a garantire liquidità attraverso proposte di acquisto e vendita in conformità alle regole di Borsa Italiana, dove si prevede che i <i>Covered Warrant</i> di ogni Serie saranno negoziati. Gli obblighi dello Specialista sul Mercato SeDeX sono governati dal Regolamento dei mercati organizzati e gestiti da Borsa Italiana, e dalle istruzioni al regolamento medesimo.</p> <p>Ai sensi dell'articolo 2.5.5 del Regolamento dei mercati organizzati e gestiti da Borsa Italiana, in presenza di impedimenti di carattere tecnico o di cause comunque indipendenti dalla propria volontà, l'Emittente potrà richiedere a Borsa Italiana di sospendere gli obblighi di quotazione sopra indicati su una o più Serie di <i>Covered Warrant</i>.</p>
42. Lotto Minimo di Negoziazione:	Il Lotto Minimo di Negoziazione specificato nella tabella di cui all'Allegato I delle presenti Condizioni Definitive
43. Soggetti intermediari operanti sul mercato secondario:	UniCredit Bank AG Milano svolge l'attività di specialista

INFORMAZIONI SUPPLEMENTARI

44. Ulteriori luoghi di messa a disposizione del Prospetto di Base, del Documento di Registrazione, delle Condizioni Definitive e dei Termini e Condizioni:	Non Applicabile
45. Luoghi in cui saranno pubblicati gli eventuali avvisi ai Portatori:	Tutte le comunicazioni della Banca ai Portatori saranno effettuate mediante avviso da comunicarsi sul sito <i>internet</i> dell'Emittente <i>www.unicreditgroup.eu</i>
46. Altre disposizioni:	Non Applicabile

Responsabilità

UniCredit S.p.A., in qualità di Emittente si assume la responsabilità circa le informazioni contenute nelle Condizioni Definitive.

Milano, 25/04/2016

Firma autorizzata
UniCredit S.p.A.

Firma autorizzata
UniCredit S.p.A.

INFORMAZIONI SUPPLEMENTARI

FINALITÀ DI INVESTIMENTO E ESEMPLIFICAZIONI

Finalità di investimento

La principale finalità dell'investimento in *Covered Warrant* è di trarre i maggiori vantaggi da movimenti di breve periodo del Sottostante.

I *Covered Warrant* di tipo call consentono di investire sul rialzo dell'attività sottostante con un effetto leva (in base al quale una variazione del valore dell'attività sottostante relativamente modesta può avere un impatto proporzionalmente più elevato sul valore del *covered warrant*, avendo come conseguenza una variazione significativa dello stesso), per cui una determinata variazione percentuale del valore dell'attività sottostante implica una variazione percentuale maggiore, in aumento o in diminuzione, del valore del *Covered Warrant* di tipo call.

I *Covered Warrant* di tipo put consentono di investire sul ribasso dell'attività sottostante con un effetto leva (in base al quale una variazione del valore dell'attività sottostante relativamente modesta può avere un impatto proporzionalmente più elevato sul valore del *covered warrant*, avendo come conseguenza una variazione significativa dello stesso), per cui una determinata variazione percentuale del valore dell'attività sottostante implica una variazione percentuale maggiore, in aumento o in diminuzione, del valore del *Covered Warrant* di tipo put.

Avvertenze: Le esemplificazioni dei rendimenti riportate di seguito hanno scopo meramente informativo al solo fine di consentire una migliore comprensione del payoff dello strumento.

Le esemplificazioni si riferiscono a *Covered Warrant* le cui caratteristiche (sottostante/*strike*/tipologia/scadenza) possono differire dalle caratteristiche degli strumenti ammessi a quotazione sulla base delle presenti Condizioni Definitive. Le esemplificazioni dei rendimenti di seguito riportate sono state calcolate in data 13 febbraio 2015 sulla base delle condizioni di mercato esistenti a quel momento che potrebbero quindi differire anche sostanzialmente da quelle attuali.

A. Esemplicazioni

Ai fini delle seguenti esemplificazioni, i termini definiti avranno lo stesso significato loro attribuito nel Regolamento.

Il modello di calcolo utilizzato per determinare il valore teorico di un *Covered Warrant* (e.g. modello di *Black e Scholes*, modello di *Cox-Ross-Rubinstein*) viene elaborato sulla base di cinque variabili: il livello corrente, la volatilità implicita, i dividendi attesi dell'attività sottostante, la vita residua del *Covered Warrant* ed i tassi d'interesse di mercato. Tale modello di calcolo, essenziale per la gestione di posizioni in *Covered Warrant*, è costituito da formule matematiche estremamente complesse e di non immediata percezione per la generalità degli investitori, ed è strutturato in modo tale che, al variare anche di un solo elemento, il valore dei *Covered Warrant* muti.

In particolare, i fattori che hanno l'impatto maggiore sul valore del *Covered Warrant* sono il livello del Sottostante, il tasso di interesse, i dividendi attesi, la volatilità attesa sul sottostante e la vita residua alla data di scadenza dei *Covered Warrant*.

Covered Warrant di tipo *Call* su Enel S.p.A.

a) Caratteristiche

Ai fini della presente esemplificazione, si ipotizza un *Covered Warrant* di tipo *call* su Enel S.p.A., con *Strike Price* 4.00 € e scadenza 04.12.2015, valutato in data 13.02.2015 avente le seguenti caratteristiche:

Volatilità implicita ¹ :	34.00%
Tasso <i>Free Risk</i> ²	0.04%
Prezzo di Riferimento del Sottostante:	3.9030 Euro
Vita residua alla scadenza:	294 giorni
Valore del <i>Covered Warrant</i> :	0.038 Euro
Multiplo	0.1
Dividendi attesi	3.79%
Lotto minimo di esercizio	1000

b) Esempi di rendimento

Esempi delle variazioni del valore dell'investimento con riferimento all'azione Enel S.p.A.

Di seguito si riportano, a titolo puramente ipotetico e non vincolante per l'Emittente, esempi del valore teorico di *Covered Warrants call* calcolati nelle ipotesi di incremento e di decremento del valore del Sottostante.

I valori utilizzati nelle seguenti simulazioni sono anch'essi puramente ipotetici.

A. *Covered Warrant call*

Di seguito si riportano tre diverse ipotesi di *performance* del *Covered Warrant* determinate applicando la formula utilizzata per il calcolo dell'Importo di Liquidazione, tali ipotesi rispecchiano l'aumento e il decremento del valore del Sottostante:

per i *Covered Warrant* di tipo *Call*:

IL = Max [0; (Prezzo di Riferimento – *Strike Price*) x Multiplo x Lotto Minimo di Esercizio] / Tasso di Conversione

Dove:

¹ Le curve di volatilità dei sottostanti sono costruite a partire dalle volatilità implicite nei prezzi delle opzioni quotate sui mercati *listed* e OTC (*Over the Counter*), utilizzando sottostanti simili e scadenze coerenti con la durata del *covered warrant*.

² Il tasso *free risk* è ottenuto da una curva *zero coupon* costruita a partire da tre tipologie di strumenti di mercato: depositi, *future* e *swap*. Il segmento della curva a breve dipende da un insieme di depositi con scadenza da *overnight* fino a 4 mesi disponibili alla pagina Reuters: EURD= Il segmento intermedio con durata da 4 mesi al *bucket* 2 anni escluso dipende da *future* 3 mesi con date di *rolling* su Marzo, Giugno, Settembre e Dicembre, disponibili alla pagina Reuters: FEI: Il segmento della curva a lungo, infine, contempla un insieme di *swap* con durate progressive da 2 anni fino a 50 anni (la durata massima sarà comunque coerente con la durata del *covered warrant*), disponibili alla pagina Reuters: EURIRS=ICAP.

“**IL**” significa Importo di Liquidazione.

Lotto Minimo di Esercizio equivale a 1000.

IPOTESI 1 – Prezzo di Riferimento considerevolmente superiore allo *Strike Price*

Assumendo un Prezzo di Riferimento al 03.12.2015 pari a 4.6836 Euro (*performance* positiva +20% rispetto al valore del Sottostante al momento dell’acquisto) e cioè un Prezzo di Riferimento superiore allo *Strike Price*, il Portatore riceverà per ogni singolo *Covered Warrant* un Importo di Liquidazione pari a 0.068360 Euro, in base alla seguente formula:

$$\mathbf{IL = Max (0; (4.6836 - 4.00) * 0.1 * 1000) = 68.36 \text{ Euro}}$$

con una *performance* positiva pari a +79.89%, a fronte di un incremento del valore del Sottostante pari a 20%.

IPOTESI 2 – Prezzo di Riferimento lievemente superiore allo *Strike Price*

Assumendo un Prezzo di Riferimento al 03.12.2015 pari a 4.09815 Euro (*performance* pari a +5% rispetto al valore del Sottostante al momento dell’acquisto) e cioè un Prezzo di Riferimento superiore allo *Strike Price* il Portatore riceverà per ogni singolo *Covered Warrant* un Importo di Liquidazione pari a 0.009815 Euro, in base alla seguente formula:

$$\mathbf{IL = Max (0; (4.09815 - 4.00) * 0.1 * 1000) = 9.815 \text{ Euro}}$$

con una *performance* negativa pari a -74.17%, registrando una parziale perdita del Premio versato, a fronte di un incremento del valore del Sottostante pari a 5%.

IPOTESI 3 – Prezzo di Riferimento inferiore allo *Strike Price*

Assumendo un Prezzo di Riferimento al 03.12.2015 pari a 3.1224 Euro (*performance* negativa -20% rispetto al valore del Sottostante al momento dell’acquisto) e cioè un Prezzo di Riferimento inferiore allo *Strike Price*, il Portatore riceverà per ogni singolo *Covered Warrant* un Importo di Liquidazione pari a 0 Euro, in base alla seguente formula:

$$\mathbf{IL = Max (0; (3.1224 - 4.00) * 0.1 * 1000) = 0 \text{ Euro}}$$

con la perdita totale del Premio versato, a fronte di un decremento del valore del Sottostante pari a -20%.

Di seguito si riporta una tabella riassuntiva dei diversi scenari sopra esemplificati:

Scenari	Prezzo di Riferimento	<i>Strike Price</i>	<i>Performance</i> % del Sottostante	Importo di Liquidazione Euro	<i>Performance</i> % del <i>Covered Warrant</i>
Ipotesi 1	4.6836	4.00	+20%	68.36	+79.89%
Ipotesi 2	4.09815	4.00	+5%	9.815	-74.17%
Ipotesi 3	3.1224	4.00	-20%	0	-100%

Nel caso in cui l'Importo di Liquidazione risulti essere un numero pari a zero, l'Emittente sarà definitivamente e completamente liberato da ogni obbligo relativo ai *Covered Warrant* e i Portatori non potranno vantare alcuna pretesa nei confronti dell'Emittente.

I *Covered Warrant* non danno luogo al pagamento di un rendimento certo e determinato o determinabile sin dall'origine.

c) **Analisi di sensitività**

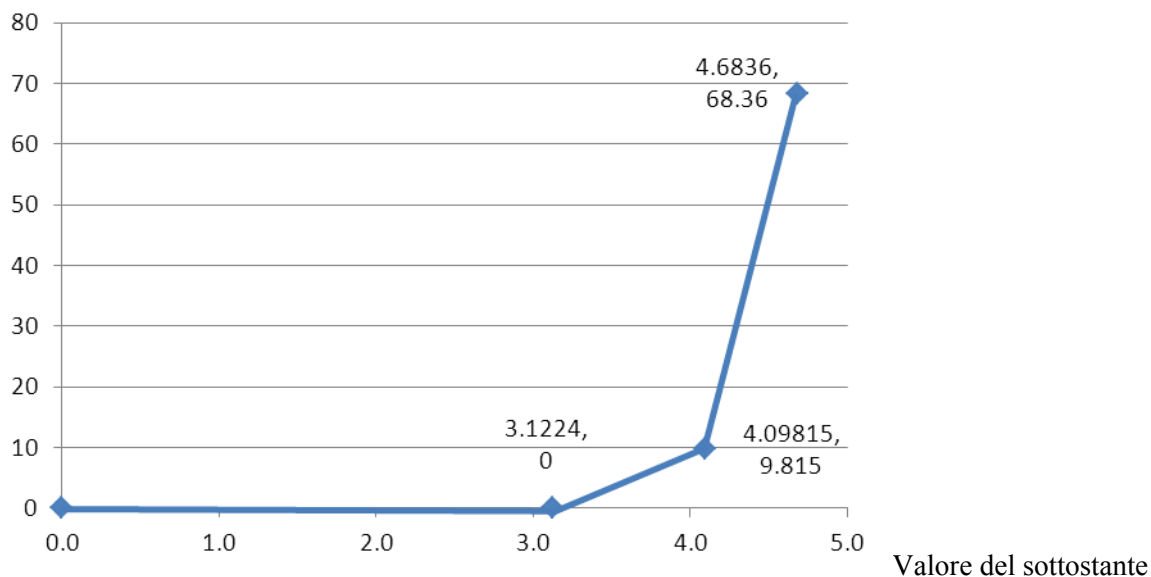
La tabella qui di seguito evidenzia il senso della relazione tra le suddette variabili e il valore del *Covered Warrant*.

Effetto di un aumento (\uparrow) nel livello delle variabili di mercato sul valore teorico del Covered Warrant

	Valore del <i>Covered Warrant Call</i>	Valore del <i>Covered Warrant Put</i>	Misura della variazione
Livello del Sottostante	\uparrow	\downarrow	δ (delta)
Vita residua	\uparrow	\uparrow	τ (theta)
Tasso di interesse	\uparrow	\downarrow	ρ (rho)
Dividendi attesi	\downarrow	\uparrow	f (phi)
Volatilità	\uparrow	\uparrow	v (vega)

d) Grafico dell'Importo di Liquidazione a scadenza

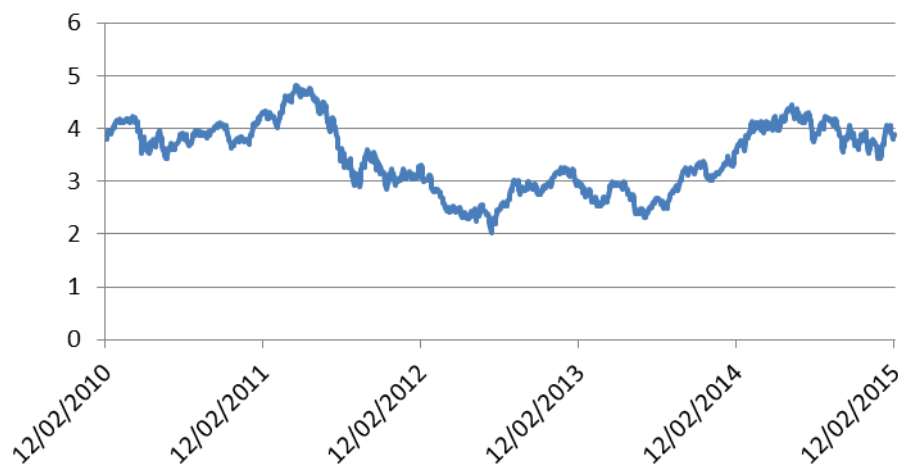
Importo di Liquidazione



e) Andamento storico e volatilità dei Sottostanti

Si riporta altresì di seguito una rappresentazione grafica dell'andamento negli ultimi cinque anni del Sottostante

Enel S.p.A.



Fonte: Reuters

I prezzi, l'andamento storico e la volatilità dei Sottostanti sono disponibili sul sito *Internet* www.investimenti.unicredit.it

Si segnala che i dati storici relativi all'andamento dei Sottostanti non sono indicativi delle loro performance future.

Covered Warrant di tipo Put su Enel S.p.A.

a) Caratteristiche

Ai fini della presente esemplificazione, si ipotizza un *Covered Warrant* di tipo *Put* su Enel S.p.A., con *Strike Price* 3.80 € e scadenza 04.12.2015, valutato in data 13.02.2015 avente le seguenti caratteristiche:

Volatilità implicita ³ :	34.75%
Tasso <i>Free Risk</i> ⁴	0.04%
Prezzo di Riferimento del Sottostante:	3.9030 Euro
Vita residua alla scadenza:	294 giorni
Valore del <i>Covered Warrant</i> :	0.0474
Multiplo	0.1
Dividendi attesi	3.79%
Lotto minimo di esercizio	1000

b) Esempi di rendimento

Esempi delle variazioni del valore dell'investimento con riferimento all'azione Enel S.p.A.

Di seguito si riportano, a titolo puramente ipotetico e non vincolante per l'Emittente, esempi del valore teorico di *Covered Warrants Put* calcolati nelle ipotesi di incremento e di decremento del valore del Sottostante.

I valori utilizzati nelle seguenti simulazioni sono anch'essi puramente ipotetici.

A. Covered Warrant Put

Di seguito si riportano tre diverse ipotesi di *performance* del *Covered Warrant* determinate applicando la formula utilizzata per il calcolo dell'Importo di Liquidazione, tali ipotesi rispecchiano l'aumento e il decremento del valore del Sottostante:

per i Covered Warrant di tipo Put:

IL = Max [0; (Strike Price - Prezzo di Riferimento) x Multiplo x Lotto Minimo di Esercizio] / Tasso di Conversione

Dove:

“IL” significa Importo di Liquidazione.

Lotto Minimo di Esercizio equivale a 1000.

³ Le curve di volatilità dei sottostanti sono costruite a partire dalle volatilità implicite nei prezzi delle opzioni quotate sui mercati *listed* e OTC (*Over the Counter*), utilizzando sottostanti simili e scadenze coerenti con la durata del *covered warrant*.

⁴ Il tasso *free risk* è ottenuto da una curva *zero coupon* costruita a partire da tre tipologie di strumenti di mercato: depositi, *future* e *swap*. Il segmento della curva a breve dipende da un insieme di depositi con scadenza da *overnight* fino a 4 mesi disponibili alla pagina Reuters: EURD= Il segmento intermedio con durata da 4 mesi al *bucket* 2 anni escluso dipende da *future* 3 mesi con date di *rolling* su Marzo, Giugno, Settembre e Dicembre, disponibili alla pagina Reuters: FEI: Il segmento della curva a lungo, infine, contempla un insieme di *swap* con durate progressive da 2 anni fino a 50 anni (la durata massima sarà comunque coerente con la durata del *covered warrant*), disponibili alla pagina Reuters: EURIRS=ICAP.

IPOTESI 1 – Prezzo di Riferimento considerevolmente inferiore allo *Strike Price*

Assumendo un Prezzo di Riferimento al 03.12.2015 pari a 3.1224 Euro (*performance* negativa -20% rispetto al valore del Sottostante al momento dell'acquisto) e cioè un Prezzo di Riferimento inferiore allo *Strike Price*, il Portatore riceverà per ogni singolo *Covered Warrant* un Importo di Liquidazione pari a 0.06776 Euro, in base alla seguente formula:

$$IL = \text{Max} (0; (3.80 - 3.1224) * 0.1 * 1000) = \mathbf{67.76 \text{ Euro}}$$

con una *performance* positiva pari a +42.95%, a fronte di un decremento del valore del Sottostante pari a -20%.

IPOTESI 2 – Prezzo di Riferimento lievemente inferiore allo *Strike Price*

Assumendo un Prezzo di Riferimento al 03.12.2015 pari a 3.70785 Euro (*performance* pari a -5% rispetto al valore del Sottostante al momento dell'acquisto) e cioè un Prezzo di Riferimento inferiore allo *Strike Price* il Portatore riceverà per ogni singolo *Covered Warrant* un Importo di Liquidazione pari a 0.009215 Euro, in base alla seguente formula:

$$IL = \text{Max} (0; (3.80 - 3.70785) * 0.1 * 1000) = \mathbf{9.215 \text{ Euro}}$$

con una *performance* negativa pari a -80.56%, registrando una parziale perdita del Premio versato, a fronte di un decremento del valore del Sottostante pari a -5%.

IPOTESI 3 – Prezzo di Riferimento superiore allo *Strike Price*

Assumendo un Prezzo di Riferimento al 03.12.2015 pari a 4.6836 (*performance* positiva 20% rispetto al valore del Sottostante al momento dell'acquisto) e cioè un Prezzo di Riferimento superiore allo *Strike Price*, il Portatore riceverà per ogni singolo *Covered Warrant* un Importo di Liquidazione pari a 0 Euro, in base alla seguente formula:

$$IL = \text{Max} (0; (3.80 - 4.6836) * 0.1 * 1000) = \mathbf{0 \text{ Euro}}$$

con la perdita totale del Premio versato, a fronte di un incremento del valore del Sottostante pari a 20%.

Di seguito si riporta una tabella riassuntiva dei diversi scenari sopra esemplificati:

Scenari	Prezzo di Riferimento	<i>Strike Price</i>	<i>Performance</i> % del Sottostante	Importo di Liquidazione Euro	<i>Performance</i> % del <i>Covered Warrant</i>
Ipotesi 1	3.1224	3.80	-20%	67.76	+42.95%
Ipotesi 2	3.70785	3.80	-5%	9.215	-80.56%
Ipotesi 3	4.6836	3.80	+20%	0	-100%

Nel caso in cui l'Importo di Liquidazione risulti essere un numero pari a zero, l'Emittente sarà definitivamente e completamente liberato da ogni obbligo relativo ai *Covered Warrant* e i Portatori non potranno vantare alcuna pretesa nei confronti dell'Emittente.

I *Covered Warrant* non danno luogo al pagamento di un rendimento certo e determinato o determinabile sin dall'origine.

c) Analisi di sensitività

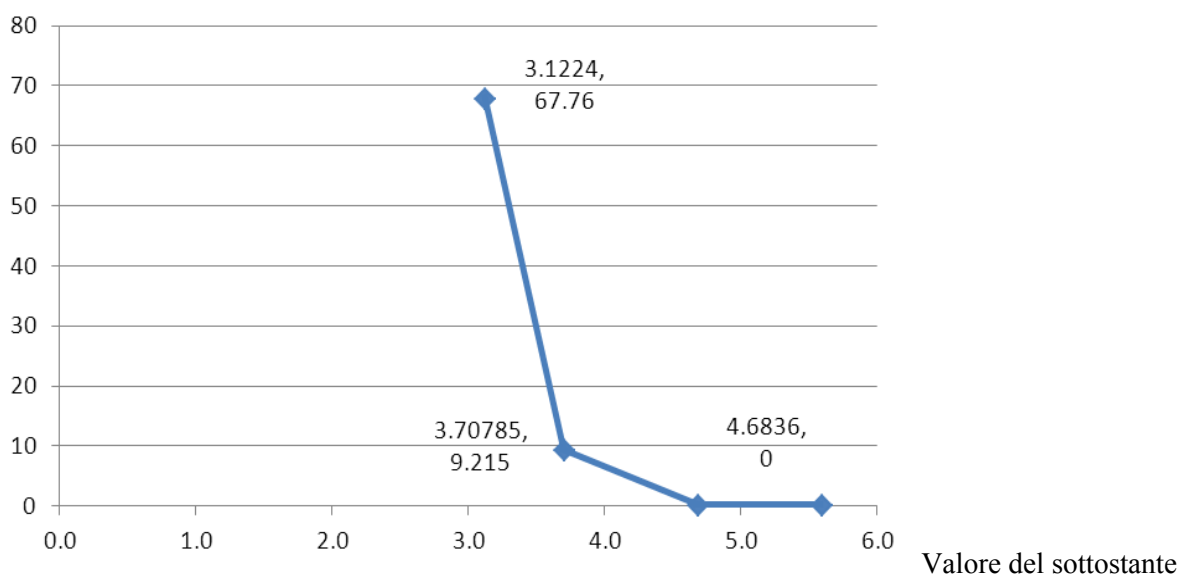
La tabella qui di seguito evidenzia il senso della relazione tra le suddette variabili e il valore del *Covered Warrant*.

Effetto di un aumento (↑) nel livello delle variabili di mercato sul valore teorico del Covered Warrant

	Valore del <i>Covered Warrant Call</i>	Valore del <i>Covered Warrant Put</i>	Misura della variazione
Livello del Sottostante	↑	↓	δ (delta)
Vita residua	↑	↑	τ (theta)
Tasso di interesse	↑	↓	ρ (rho)
Dividendi attesi	↓	↑	f (phi)
Volatilità	↑	↑	v (vega)

d) Grafico dell'Importo di Liquidazione a scadenza

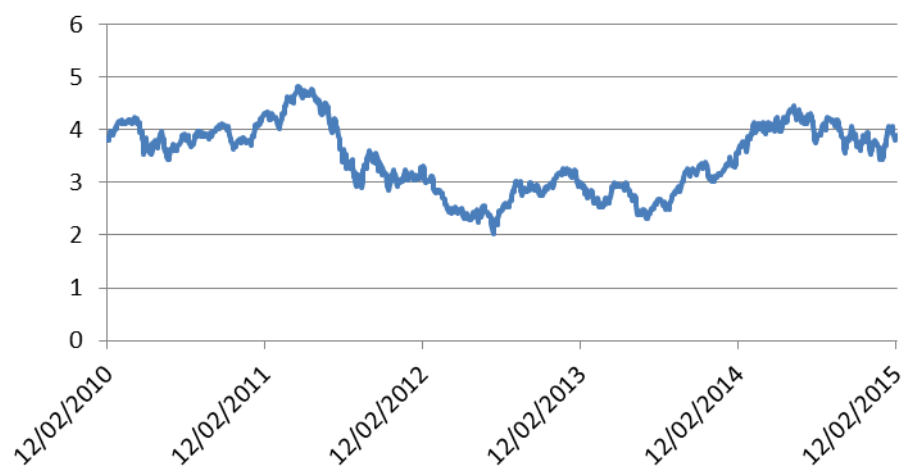
Importo di Liquidazione



e) Andamento storico e volatilità dei Sottostanti

Si riporta altresì di seguito una rappresentazione grafica dell'andamento negli ultimi cinque anni del Sottostante.

Enel S.p.A.



Fonte: Reuters

I prezzi, l'andamento storico e la volatilità dei Sottostanti sono disponibili sul sito *Internet* www.investimenti.unicredit.it

Si segnala che i dati storici relativi all'andamento dei Sottostanti non sono indicativi delle loro performance future.

Allegato I

Numero di Serie	Emittente	Codice ISIN	Sottostante	Codice ISIN del Sottostante	Tipo	Prezzo di Esercizio / Strike Price	Data di Emissione	Data di Scadenza	Multiplo	Codice di Negoziazione	Quantità Emessa	Stile Europeo / Americano	Lotto Minimo di Esercizio	Lotto Minimo di Negoziazione	Volatilità %	Tasso Risk Free%	Premio/Prezzo indicativo dei Covered Warrant	Prezzo del Sottostante	Valuta di Riferimento	Borsa di Riferimento / Mercato / Mercato di Riferimento	Numero massimo di esercizio
1	UniCredit	IT0005179004	A2A	IT0001233417	Call	EUR 1,15	20/04/2016	16/06/2016	0,1	UI625N	1.000.000	Americana	1.000	1.000	35,25%	0,3175%	0,0102	1,2195	EUR	Borsa Italiana (MTA)	10.000
2	UniCredit	IT0005179012	A2A	IT0001233417	Call	EUR 1,25	20/04/2016	16/06/2016	0,1	UI626N	1.000.000	Americana	1.000	1.000	33,75%	0,3175%	0,0047	1,2195	EUR	Borsa Italiana (MTA)	10.000
3	UniCredit	IT0005179020	A2A	IT0001233417	Put	EUR 1,10	20/04/2016	16/06/2016	0,1	UI627N	1.000.000	Americana	1.000	1.000	37%	0,3175%	0,0019	1,2195	EUR	Borsa Italiana (MTA)	10.000
4	UniCredit	IT0005179038	A2A	IT0001233417	Call	EUR 1,20	20/04/2016	16/03/2017	0,1	UI628N	1.000.000	Americana	1.000	1.000	34%	0,2795%	0,0143	1,2195	EUR	Borsa Italiana (MTA)	10.000
5	UniCredit	IT0005179046	A2A	IT0001233417	Put	EUR 1,00	20/04/2016	16/03/2017	0,1	UI629N	1.000.000	Americana	1.000	1.000	36%	0,2795%	0,0072	1,2195	EUR	Borsa Italiana (MTA)	10.000
6	UniCredit	IT0005179053	ALIBABA ADR	US01609W1027	Call	USD 90,00	20/04/2016	14/09/2016	0,01	UI630N	1.000.000	Americana	1.000	1.000	34,25%	0,6687%	0,0262	79,0659	USD	New York Stock Exchange	10.000
7	UniCredit	IT0005179061	ALIBABA ADR	US01609W1027	Call	USD 80,00	20/04/2016	15/03/2017	0,01	UI631N	1.000.000	Americana	1.000	1.000	36,75%	0,7785%	0,0958	79,0659	USD	New York Stock Exchange	10.000
8	UniCredit	IT0005179087	ALIBABA ADR	US01609W1027	Call	USD 100,00	20/04/2016	15/03/2017	0,01	UI632N	1.000.000	Americana	1.000	1.000	34,25%	0,7785%	0,0345	79,0659	USD	New York Stock Exchange	10.000
9	UniCredit	IT0005179103	ALIBABA ADR	US01609W1027	Put	USD 60,00	20/04/2016	15/03/2017	0,01	UI633N	1.000.000	Americana	1.000	1.000	41,25%	0,7785%	0,0309	79,0659	USD	New York Stock Exchange	10.000
10	UniCredit	IT0005179129	ALIBABA ADR	US01609W1027	Put	USD 80,00	20/04/2016	15/03/2017	0,01	UI634N	1.000.000	Americana	1.000	1.000	36,75%	0,7785%	0,0984	79,0659	USD	New York Stock Exchange	10.000
11	UniCredit	IT0005179145	ALPHABET C - GOOGLE	US02079K1079	Call	USD 900,00	20/04/2016	14/09/2016	0,01	UI635N	1.000.000	Americana	1.000	1.000	29%	0,6687%	0,0468	725,1903	USD	The Nasdaq Stock Market	10.000
12	UniCredit	IT0005179160	ALPHABET C - GOOGLE	US02079K1079	Call	USD 800,00	20/04/2016	15/03/2017	0,01	UI636N	1.000.000	Americana	1.000	1.000	32%	0,7785%	0,5345	725,1903	USD	The Nasdaq Stock Market	10.000

Numero di Serie	Emittente	Codice ISIN	Sottostante	Codice ISIN del Sottostante	Tipo	Prezzo di Esercizio / Strike Price	Data di Emissione	Data di Scadenza	Multiplo	Codice di Negoziazione	Quantità Emessa	Stile Europeo / Americano	Lotto Minimo di Esercizio	Lotto Minimo di Negoziazione	Volatilità%	Tasso Risk Free%	Premio/Prezzo indicativo dei Covered Warrant	Prezzo del Sottostante	Valuta di Riferimento	Borsa di Riferimento / Mercato / Mercato di Riferimento	Numero massimo di esercizio
13	UniCredit	IT0005179186	ALPHABET C - GOOGLE	US02079K1079	Call	USD 1.000,00	20/04/2016	15/03/2017	0,01	UI637N	1.000.000	Americana	1.000	1.000	29,25%	0,7785%	0,0862	725,1903	USD	The Nasdaq Stock Market	10.000
14	UniCredit	IT0005179202	ALPHABET C - GOOGLE	US02079K1079	Put	USD 600,00	20/04/2016	15/03/2017	0,01	UI638N	1.000.000	Americana	1.000	1.000	36,5%	0,7785%	0,3362	725,1903	USD	The Nasdaq Stock Market	10.000
15	UniCredit	IT0005179228	ALPHABET C - GOOGLE	US02079K1079	Put	USD 800,00	20/04/2016	15/03/2017	0,01	UI639N	1.000.000	Americana	1.000	1.000	32%	0,7785%	1,1389	725,1903	USD	The Nasdaq Stock Market	10.000
16	UniCredit	IT0005179244	AMAZON.COM	US0231351067	Call	USD 750,00	20/04/2016	15/06/2016	0,01	UI640N	1.000.000	Americana	1.000	1.000	42%	0,489%	0,0514	628,5457	USD	The Nasdaq Stock Market	10.000
17	UniCredit	IT0005179269	AMAZON.COM	US0231351067	Call	USD 650,00	20/04/2016	14/09/2016	0,01	UI641N	1.000.000	Americana	1.000	1.000	40,75%	0,6687%	0,4866	628,5457	USD	The Nasdaq Stock Market	10.000
18	UniCredit	IT0005179285	AMAZON.COM	US0231351067	Call	USD 750,00	20/04/2016	14/09/2016	0,01	UI642N	1.000.000	Americana	1.000	1.000	38,5%	0,6687%	0,187	628,5457	USD	The Nasdaq Stock Market	10.000
19	UniCredit	IT0005179301	AMAZON.COM	US0231351067	Put	USD 700,00	20/04/2016	14/09/2016	0,01	UI643N	1.000.000	Americana	1.000	1.000	39,5%	0,6687%	0,9318	628,5457	USD	The Nasdaq Stock Market	10.000
20	UniCredit	IT0005179327	AMAZON.COM	US0231351067	Put	USD 700,00	20/04/2016	14/12/2016	0,01	UI644N	1.000.000	Americana	1.000	1.000	40%	0,7236%	1,0829	628,5457	USD	The Nasdaq Stock Market	10.000
21	UniCredit	IT0005179343	AMAZON.COM	US0231351067	Call	USD 600,00	20/04/2016	15/03/2017	0,01	UI645N	1.000.000	Americana	1.000	1.000	42,5%	0,7785%	1,0168	628,5457	USD	The Nasdaq Stock Market	10.000
22	UniCredit	IT0005179368	AMAZON.COM	US0231351067	Call	USD 700,00	20/04/2016	15/03/2017	0,01	UI646N	1.000.000	Americana	1.000	1.000	40,5%	0,7785%	0,6198	628,5457	USD	The Nasdaq Stock Market	10.000
23	UniCredit	IT0005179384	AMAZON.COM	US0231351067	Call	USD 800,00	20/04/2016	15/03/2017	0,01	UI647N	1.000.000	Americana	1.000	1.000	39%	0,7785%	0,3461	628,5457	USD	The Nasdaq Stock Market	10.000
24	UniCredit	IT0005179400	AMAZON.COM	US0231351067	Put	USD 500,00	20/04/2016	15/03/2017	0,01	UI648N	1.000.000	Americana	1.000	1.000	45,25%	0,7785%	0,3711	628,5457	USD	The Nasdaq Stock Market	10.000
25	UniCredit	IT0005179426	AMAZON.COM	US0231351067	Put	USD 600,00	20/04/2016	15/03/2017	0,01	UI649N	1.000.000	Americana	1.000	1.000	42,5%	0,7785%	0,7245	628,5457	USD	The Nasdaq Stock Market	10.000
26	UniCredit	IT0005179442	AMAZON.COM	US0231351067	Put	USD 700,00	20/04/2016	15/03/2017	0,01	UI650N	1.000.000	Americana	1.000	1.000	40,5%	0,7785%	1,2111	628,5457	USD	The Nasdaq Stock Market	10.000

Numero di Serie	Emittente	Codice ISIN	Sottostante	Codice ISIN del Sottostante	Tipo	Prezzo di Esercizio / Strike Price	Data di Emissione	Data di Scadenza	Multiplo	Codice di Negoziazione	Quantità Emessa	Stile Europeo / Americano	Lotto Minimo di Esercizio	Lotto Minimo di Negoziazione	Volatilità%	Tasso Risk Free%	Premio/Prezzo indicativo dei Covered Warrant	Prezzo del Sottostante	Valuta di Riferimento	Borsa di Riferimento / Mercato / Mercato di Riferimento	Numero massimo di esercizio
27	UniCredit	IT0005179467	APPLE	US0378331005	Put	USD 120,00	20/04/2016	14/12/2016	0,01	UI651N	1.000.000	Americana	1.000	1.000	31,5%	0,7236%	0,1817	105,3072	USD	The Nasdaq Stock Market	10.000
28	UniCredit	IT0005179483	APPLE	US0378331005	Call	USD 100,00	20/04/2016	15/03/2017	0,01	UI652N	1.000.000	Americana	1.000	1.000	34,5%	0,7785%	0,1367	105,3072	USD	The Nasdaq Stock Market	10.000
29	UniCredit	IT0005179509	APPLE	US0378331005	Call	USD 120,00	20/04/2016	15/03/2017	0,01	UI653N	1.000.000	Americana	1.000	1.000	32,25%	0,7785%	0,061	105,3072	USD	The Nasdaq Stock Market	10.000
30	UniCredit	IT0005179525	APPLE	US0378331005	Call	USD 140,00	20/04/2016	15/03/2017	0,01	UI654N	1.000.000	Americana	1.000	1.000	31,5%	0,7785%	0,023	105,3072	USD	The Nasdaq Stock Market	10.000
31	UniCredit	IT0005179541	APPLE	US0378331005	Put	USD 80,00	20/04/2016	15/03/2017	0,01	UI655N	1.000.000	Americana	1.000	1.000	38,75%	0,7785%	0,0386	105,3072	USD	The Nasdaq Stock Market	10.000
32	UniCredit	IT0005179566	APPLE	US0378331005	Put	USD 100,00	20/04/2016	15/03/2017	0,01	UI656N	1.000.000	Americana	1.000	1.000	34,5%	0,7785%	0,0988	105,3072	USD	The Nasdaq Stock Market	10.000
33	UniCredit	IT0005179582	APPLE	US0378331005	Put	USD 120,00	20/04/2016	15/03/2017	0,01	UI657N	1.000.000	Americana	1.000	1.000	32,25%	0,7785%	0,2002	105,3072	USD	The Nasdaq Stock Market	10.000
34	UniCredit	IT0005179608	ATLANTIA	IT0003506190	Call	EUR 25,00	20/04/2016	16/06/2016	0,1	UI694N	1.000.000	Americana	1.000	1.000	29,5%	0,3175%	0,0606	24,27	EUR	Borsa Italiana (MTA)	10.000
35	UniCredit	IT0005179624	ATLANTIA	IT0003506190	Call	EUR 26,00	20/04/2016	15/09/2016	0,1	UI695N	1.000.000	Americana	1.000	1.000	30,25%	0,2772%	0,0958	24,27	EUR	Borsa Italiana (MTA)	10.000
36	UniCredit	IT0005179640	ATLANTIA	IT0003506190	Call	EUR 24,00	20/04/2016	16/03/2017	0,1	UI696N	1.000.000	Americana	1.000	1.000	32,75%	0,2795%	0,2698	24,27	EUR	Borsa Italiana (MTA)	10.000
37	UniCredit	IT0005179665	ATLANTIA	IT0003506190	Call	EUR 28,00	20/04/2016	16/03/2017	0,1	UI697N	1.000.000	Americana	1.000	1.000	31%	0,2795%	0,1195	24,27	EUR	Borsa Italiana (MTA)	10.000
38	UniCredit	IT0005179681	ATLANTIA	IT0003506190	Put	EUR 20,00	20/04/2016	16/03/2017	0,1	UI698N	1.000.000	Americana	1.000	1.000	35,75%	0,2795%	0,1453	24,27	EUR	Borsa Italiana (MTA)	10.000
39	UniCredit	IT0005179707	ATLANTIA	IT0003506190	Put	EUR 24,00	20/04/2016	16/03/2017	0,1	UI699N	1.000.000	Americana	1.000	1.000	32,75%	0,2795%	0,3183	24,27	EUR	Borsa Italiana (MTA)	10.000
40	UniCredit	IT0005179723	AUTOGRILL	IT0001137345	Call	EUR 8,50	20/04/2016	16/06/2016	0,1	UI700N	1.000.000	Americana	1.000	1.000	35,5%	0,3175%	0,0079	7,5475	EUR	Borsa Italiana (MTA)	10.000

Numero di Serie	Emittente	Codice ISIN	Sottostante	Codice ISIN del Sottostante	Tipo	Prezzo di Esercizio / Strike Price	Data di Emissione	Data di Scadenza	Multiplo	Codice di Negoziazione	Quantità Emessa	Stile Europeo / Americano	Lotto Minimo di Esercizio	Lotto Minimo di Negoziazione	Volatilità%	Tasso Risk Free%	Premio/Prezzo indicativo dei Covered Warrant	Prezzo del Sottostante	Valuta di Riferimento	Borsa di Riferimento / Mercato / Mercato di Riferimento	Numero massimo di esercizio
41	UniCredit	IT0005179749	AUTOGRILL	IT0001137345	Call	EUR 7,50	20/04/2016	16/03/2017	0,1	UI701N	1.000.000	Americana	1.000	1.000	39,5%	0,2795%	0,1055	7,5475	EUR	Borsa Italiana (MTA)	10.000
42	UniCredit	IT0005179764	AUTOGRILL	IT0001137345	Call	EUR 9,00	20/04/2016	16/03/2017	0,1	UI702N	1.000.000	Americana	1.000	1.000	38,25%	0,2795%	0,0533	7,5475	EUR	Borsa Italiana (MTA)	10.000
43	UniCredit	IT0005179780	AUTOGRILL	IT0001137345	Call	EUR 10,50	20/04/2016	16/03/2017	0,1	UI703N	1.000.000	Americana	1.000	1.000	37,75%	0,2795%	0,024	7,5475	EUR	Borsa Italiana (MTA)	10.000
44	UniCredit	IT0005179806	AUTOGRILL	IT0001137345	Put	EUR 6,00	20/04/2016	16/03/2017	0,1	UI704N	1.000.000	Americana	1.000	1.000	41%	0,2795%	0,0462	7,5475	EUR	Borsa Italiana (MTA)	10.000
45	UniCredit	IT0005179822	AUTOGRILL	IT0001137345	Put	EUR 7,50	20/04/2016	16/03/2017	0,1	UI705N	1.000.000	Americana	1.000	1.000	39,5%	0,2795%	0,1146	7,5475	EUR	Borsa Italiana (MTA)	10.000
46	UniCredit	IT0005179848	AZIMUT HOLDING SPA	IT0003261697	Call	EUR 22,00	20/04/2016	16/06/2016	0,1	UI706N	1.000.000	Americana	1.000	1.000	43,75%	0,3175%	0,0982	21,49	EUR	Borsa Italiana (MTA)	10.000
47	UniCredit	IT0005179863	AZIMUT HOLDING SPA	IT0003261697	Call	EUR 23,00	20/04/2016	16/06/2016	0,1	UI707N	1.000.000	Americana	1.000	1.000	42,75%	0,3175%	0,0613	21,49	EUR	Borsa Italiana (MTA)	10.000
48	UniCredit	IT0005179889	AZIMUT HOLDING SPA	IT0003261697	Call	EUR 27,00	20/04/2016	15/09/2016	0,1	UI708N	1.000.000	Americana	1.000	1.000	46,5%	0,2772%	0,0584	21,49	EUR	Borsa Italiana (MTA)	10.000
49	UniCredit	IT0005179905	AZIMUT HOLDING SPA	IT0003261697	Call	EUR 20,00	20/04/2016	16/03/2017	0,1	UI709N	1.000.000	Americana	1.000	1.000	49%	0,2795%	0,388	21,49	EUR	Borsa Italiana (MTA)	10.000
50	UniCredit	IT0005179921	AZIMUT HOLDING SPA	IT0003261697	Call	EUR 25,00	20/04/2016	16/03/2017	0,1	UI710N	1.000.000	Americana	1.000	1.000	46%	0,2795%	0,1972	21,49	EUR	Borsa Italiana (MTA)	10.000
51	UniCredit	IT0005179947	AZIMUT HOLDING SPA	IT0003261697	Call	EUR 30,00	20/04/2016	16/03/2017	0,1	UI711N	1.000.000	Americana	1.000	1.000	43,75%	0,2795%	0,0864	21,49	EUR	Borsa Italiana (MTA)	10.000
52	UniCredit	IT0005179962	AZIMUT HOLDING SPA	IT0003261697	Put	EUR 15,00	20/04/2016	16/03/2017	0,1	UI712N	1.000.000	Americana	1.000	1.000	53%	0,2795%	0,1405	21,49	EUR	Borsa Italiana (MTA)	10.000
53	UniCredit	IT0005179988	AZIMUT HOLDING SPA	IT0003261697	Put	EUR 20,00	20/04/2016	16/03/2017	0,1	UI713N	1.000.000	Americana	1.000	1.000	49%	0,2795%	0,3528	21,49	EUR	Borsa Italiana (MTA)	10.000
54	UniCredit	IT0005180002	AZIMUT HOLDING SPA	IT0003261697	Put	EUR 25,00	20/04/2016	16/03/2017	0,1	UI714N	1.000.000	Americana	1.000	1.000	46%	0,2795%	0,6643	21,49	EUR	Borsa Italiana (MTA)	10.000

Numero di Serie	Emittente	Codice ISIN	Sottostante	Codice ISIN del Sottostante	Tipo	Prezzo di Esercizio / Strike Price	Data di Emissione	Data di Scadenza	Multiplo	Codice di Negoziazione	Quantità Emessa	Stile Europeo / Americano	Lotto Minimo di Esercizio	Lotto Minimo di Negoziazione	Volatilità%	Tasso Risk Free%	Premio/Prezzo indicativo dei Covered Warrant	Prezzo del Sottostante	Valuta di Riferimento	Borsa di Riferimento / Mercato / Mercato di Riferimento	Numero massimo di esercizio
55	UniCredit	IT0005180028	B.POP.EMILIA ROMAGNA	IT0000066123	Call	EUR 5,50	20/04/2016	16/06/2016	0,1	UI733N	1.000.000	Americana	1.000	1.000	48%	0,3175%	0,0217	5,21	EUR	Borsa Italiana (MTA)	10.000
56	UniCredit	IT0005180044	B.POP.EMILIA ROMAGNA	IT0000066123	Call	EUR 5,00	20/04/2016	15/09/2016	0,1	UI734N	1.000.000	Americana	1.000	1.000	49,25%	0,2772%	0,0674	5,21	EUR	Borsa Italiana (MTA)	10.000
57	UniCredit	IT0005180069	B.POP.EMILIA ROMAGNA	IT0000066123	Call	EUR 6,00	20/04/2016	16/03/2017	0,1	UI735N	1.000.000	Americana	1.000	1.000	44%	0,2795%	0,0527	5,21	EUR	Borsa Italiana (MTA)	10.000
58	UniCredit	IT0005180085	B.POP.EMILIA ROMAGNA	IT0000066123	Put	EUR 4,00	20/04/2016	16/03/2017	0,1	UI736N	1.000.000	Americana	1.000	1.000	49,25%	0,2795%	0,0386	5,21	EUR	Borsa Italiana (MTA)	10.000
59	UniCredit	IT0005180101	B.POP.EMILIA ROMAGNA	IT0000066123	Put	EUR 6,00	20/04/2016	16/03/2017	0,1	UI737N	1.000.000	Americana	1.000	1.000	44%	0,2795%	0,1422	5,21	EUR	Borsa Italiana (MTA)	10.000
60	UniCredit	IT0005180127	BANCA MEDIOLANUM	IT0004776628	Call	EUR 7,50	20/04/2016	16/06/2016	0,1	UI715N	1.000.000	Americana	1.000	1.000	38,75%	0,3175%	0,023	7,0625	EUR	Borsa Italiana (MTA)	10.000
61	UniCredit	IT0005180143	BANCA MEDIOLANUM	IT0004776628	Put	EUR 7,00	20/04/2016	16/06/2016	0,1	UI716N	1.000.000	Americana	1.000	1.000	41%	0,3175%	0,0396	7,0625	EUR	Borsa Italiana (MTA)	10.000
62	UniCredit	IT0005180168	BANCA MEDIOLANUM	IT0004776628	Call	EUR 7,00	20/04/2016	15/09/2016	0,1	UI717N	1.000.000	Americana	1.000	1.000	43%	0,2772%	0,0776	7,0625	EUR	Borsa Italiana (MTA)	10.000
63	UniCredit	IT0005180184	BANCA MEDIOLANUM	IT0004776628	Call	EUR 9,00	20/04/2016	15/09/2016	0,1	UI718N	1.000.000	Americana	1.000	1.000	39,25%	0,2772%	0,0147	7,0625	EUR	Borsa Italiana (MTA)	10.000
64	UniCredit	IT0005180200	BANCA MEDIOLANUM	IT0004776628	Call	EUR 8,00	20/04/2016	16/03/2017	0,1	UI719N	1.000.000	Americana	1.000	1.000	41%	0,2795%	0,0673	7,0625	EUR	Borsa Italiana (MTA)	10.000
65	UniCredit	IT0005180226	BANCA MEDIOLANUM	IT0004776628	Call	EUR 10,00	20/04/2016	16/03/2017	0,1	UI720N	1.000.000	Americana	1.000	1.000	38,75%	0,2795%	0,0217	7,0625	EUR	Borsa Italiana (MTA)	10.000
66	UniCredit	IT0005180242	BANCA MEDIOLANUM	IT0004776628	Put	EUR 6,00	20/04/2016	16/03/2017	0,1	UI721N	1.000.000	Americana	1.000	1.000	45%	0,2795%	0,0684	7,065	EUR	Borsa Italiana (MTA)	10.000
67	UniCredit	IT0005180267	BANCA MEDIOLANUM	IT0004776628	Put	EUR 8,00	20/04/2016	16/03/2017	0,1	UI722N	1.000.000	Americana	1.000	1.000	41%	0,2795%	0,1767	7,065	EUR	Borsa Italiana (MTA)	10.000
68	UniCredit	IT0005180283	BANCA POP. MILANO	IT0000064482	Call	EUR 0,65	20/04/2016	16/06/2016	0,1	UI723N	1.000.000	Americana	1.000	1.000	65,25%	0,3175%	0,0061	0,6653	EUR	Borsa Italiana (MTA)	10.000

Numero di Serie	Emittente	Codice ISIN	Sottostante	Codice ISIN del Sottostante	Tipo	Prezzo di Esercizio / Strike Price	Data di Emissione	Data di Scadenza	Multiplo	Codice di Negoziazione	Quantità Emessa	Stile Europeo / Americano	Lotto Minimo di Esercizio	Lotto Minimo di Negoziazione	Volatilità%	Tasso Risk Free%	Premio/Prezzo indicativo dei Covered Warrant	Prezzo del Sottostante	Valuta di Riferimento	Borsa di Riferimento / Mercato / Mercato di Riferimento	Numero massimo di esercizio
69	UniCredit	IT0005180309	BANCA POP. MILANO	IT0000064482	Call	EUR 0,75	20/04/2016	16/06/2016	0,1	UI724N	1.000.000	Americana	1.000	1.000	61,25%	0,3175%	0,0023	0,6655	EUR	Borsa Italiana (MTA)	10.000
70	UniCredit	IT0005180325	BANCA POP. MILANO	IT0000064482	Call	EUR 0,70	20/04/2016	15/09/2016	0,1	UI725N	1.000.000	Americana	1.000	1.000	61,25%	0,2772%	0,0075	0,6655	EUR	Borsa Italiana (MTA)	10.000
71	UniCredit	IT0005180341	BANCA POP. MILANO	IT0000064482	Put	EUR 0,40	20/04/2016	15/12/2016	0,1	UI726N	1.000.000	Americana	1.000	1.000	74,75%	0,2745%	0,0036	0,6655	EUR	Borsa Italiana (MTA)	10.000
72	UniCredit	IT0005180366	BANCA POP. MILANO	IT0000064482	Put	EUR 0,60	20/04/2016	15/12/2016	0,1	UI727N	1.000.000	Americana	1.000	1.000	67%	0,2745%	0,0111	0,6653	EUR	Borsa Italiana (MTA)	10.000
73	UniCredit	IT0005180382	BANCA POP. MILANO	IT0000064482	Call	EUR 0,60	20/04/2016	16/03/2017	0,1	UI728N	1.000.000	Americana	1.000	1.000	67,5%	0,2795%	0,0175	0,6653	EUR	Borsa Italiana (MTA)	10.000
74	UniCredit	IT0005180408	BANCA POP. MILANO	IT0000064482	Call	EUR 0,80	20/04/2016	16/03/2017	0,1	UI729N	1.000.000	Americana	1.000	1.000	63%	0,2795%	0,0099	0,6653	EUR	Borsa Italiana (MTA)	10.000
75	UniCredit	IT0005180424	BANCA POP. MILANO	IT0000064482	Put	EUR 0,40	20/04/2016	16/03/2017	0,1	UI730N	1.000.000	Americana	1.000	1.000	74%	0,2795%	0,005	0,6653	EUR	Borsa Italiana (MTA)	10.000
76	UniCredit	IT0005180440	BANCA POP. MILANO	IT0000064482	Put	EUR 0,60	20/04/2016	16/03/2017	0,1	UI731N	1.000.000	Americana	1.000	1.000	67,5%	0,2795%	0,0135	0,6655	EUR	Borsa Italiana (MTA)	10.000
77	UniCredit	IT0005180465	BANCA POP. MILANO	IT0000064482	Put	EUR 0,80	20/04/2016	16/03/2017	0,1	UI732N	1.000.000	Americana	1.000	1.000	63%	0,2795%	0,026	0,6655	EUR	Borsa Italiana (MTA)	10.000
78	UniCredit	IT0005180481	BANCO POPOLARE	IT0005002883	Call	EUR 6,00	20/04/2016	16/06/2016	0,1	UI738N	1.000.000	Americana	1.000	1.000	71,75%	0,3175%	0,0745	6,1975	EUR	Borsa Italiana (MTA)	10.000
79	UniCredit	IT0005180507	BANCO POPOLARE	IT0005002883	Call	EUR 6,50	20/04/2016	16/06/2016	0,1	UI739N	1.000.000	Americana	1.000	1.000	70%	0,3175%	0,0511	6,1975	EUR	Borsa Italiana (MTA)	10.000
80	UniCredit	IT0005180523	BANCO POPOLARE	IT0005002883	Call	EUR 7,00	20/04/2016	16/06/2016	0,1	UI740N	1.000.000	Americana	1.000	1.000	69%	0,3175%	0,0341	6,1975	EUR	Borsa Italiana (MTA)	10.000
81	UniCredit	IT0005180549	BANCO POPOLARE	IT0005002883	Call	EUR 7,50	20/04/2016	16/06/2016	0,1	UI741N	1.000.000	Americana	1.000	1.000	68,75%	0,3175%	0,0223	6,1975	EUR	Borsa Italiana (MTA)	10.000
82	UniCredit	IT0005180564	BANCO POPOLARE	IT0005002883	Call	EUR 8,50	20/04/2016	16/06/2016	0,1	UI742N	1.000.000	Americana	1.000	1.000	70%	0,3175%	0,0096	6,1975	EUR	Borsa Italiana (MTA)	10.000

Numero di Serie	Emittente	Codice ISIN	Sottostante	Codice ISIN del Sottostante	Tipo	Prezzo di Esercizio / Strike Price	Data di Emissione	Data di Scadenza	Multiplo	Codice di Negoziazione	Quantità Emessa	Stile Europeo / Americano	Lotto Minimo di Esercizio	Lotto Minimo di Negoziazione	Volatilità%	Tasso Risk Free%	Premio/Prezzo indicativo dei Covered Warrant	Prezzo del Sottostante	Valuta di Riferimento	Borsa di Riferimento / Mercato / Mercato di Riferimento	Numero massimo di esercizio
83	UniCredit	IT0005180580	BANCO POPOLARE	IT0005002883	Call	EUR 6,00	20/04/2016	15/09/2016	0,1	UI743N	1.000.000	Americana	1.000	1.000	65,5%	0,2772%	0,1079	6,1975	EUR	Borsa Italiana (MTA)	10.000
84	UniCredit	IT0005180606	BANCO POPOLARE	IT0005002883	Call	EUR 7,00	20/04/2016	15/09/2016	0,1	UI744N	1.000.000	Americana	1.000	1.000	63%	0,2772%	0,0664	6,1975	EUR	Borsa Italiana (MTA)	10.000
85	UniCredit	IT0005180622	BANCO POPOLARE	IT0005002883	Call	EUR 9,00	20/04/2016	15/09/2016	0,1	UI745N	1.000.000	Americana	1.000	1.000	62,75%	0,2772%	0,025	6,1975	EUR	Borsa Italiana (MTA)	10.000
86	UniCredit	IT0005180648	BANCO POPOLARE	IT0005002883	Put	EUR 4,00	20/04/2016	15/09/2016	0,1	UI746N	1.000.000	Americana	1.000	1.000	78%	0,2772%	0,0235	6,1975	EUR	Borsa Italiana (MTA)	10.000
87	UniCredit	IT0005180663	BANCO POPOLARE	IT0005002883	Call	EUR 6,00	20/04/2016	15/12/2016	0,1	UI747N	1.000.000	Americana	1.000	1.000	60,25%	0,2745%	0,1252	6,1975	EUR	Borsa Italiana (MTA)	10.000
88	UniCredit	IT0005180689	BANCO POPOLARE	IT0005002883	Put	EUR 4,00	20/04/2016	15/12/2016	0,1	UI748N	1.000.000	Americana	1.000	1.000	68,75%	0,2745%	0,0321	6,1975	EUR	Borsa Italiana (MTA)	10.000
89	UniCredit	IT0005180705	BANCO POPOLARE	IT0005002883	Call	EUR 6,00	20/04/2016	16/03/2017	0,1	UI749N	1.000.000	Americana	1.000	1.000	58,75%	0,2795%	0,1416	6,1975	EUR	Borsa Italiana (MTA)	10.000
90	UniCredit	IT0005180721	BANCO POPOLARE	IT0005002883	Call	EUR 8,00	20/04/2016	16/03/2017	0,1	UI750N	1.000.000	Americana	1.000	1.000	55,5%	0,2795%	0,0714	6,1975	EUR	Borsa Italiana (MTA)	10.000
91	UniCredit	IT0005180747	BANCO POPOLARE	IT0005002883	Call	EUR 10,00	20/04/2016	16/03/2017	0,1	UI751N	1.000.000	Americana	1.000	1.000	53%	0,2795%	0,0328	6,1975	EUR	Borsa Italiana (MTA)	10.000
92	UniCredit	IT0005180762	BANCO POPOLARE	IT0005002883	Put	EUR 4,00	20/04/2016	16/03/2017	0,1	UI752N	1.000.000	Americana	1.000	1.000	63,75%	0,2795%	0,0395	6,1975	EUR	Borsa Italiana (MTA)	10.000
93	UniCredit	IT0005180788	BANCO POPOLARE	IT0005002883	Put	EUR 6,00	20/04/2016	16/03/2017	0,1	UI753N	1.000.000	Americana	1.000	1.000	58,75%	0,2795%	0,1244	6,1975	EUR	Borsa Italiana (MTA)	10.000
94	UniCredit	IT0005180804	BANCO POPOLARE	IT0005002883	Put	EUR 8,00	20/04/2016	16/03/2017	0,1	UI754N	1.000.000	Americana	1.000	1.000	55,5%	0,2795%	0,2547	6,1975	EUR	Borsa Italiana (MTA)	10.000
95	UniCredit	IT0005180820	BREMBO	IT0001050910	Call	EUR 45,00	20/04/2016	16/06/2016	0,1	UI755N	400.000	Americana	1.000	1.000	36,75%	0,3175%	0,3336	47,13	EUR	Borsa Italiana (MTA)	10.000
96	UniCredit	IT0005180846	BREMBO	IT0001050910	Call	EUR 47,00	20/04/2016	16/06/2016	0,1	UI756N	400.000	Americana	1.000	1.000	35,5%	0,3175%	0,2228	47,13	EUR	Borsa Italiana (MTA)	10.000

Numero di Serie	Emittente	Codice ISIN	Sottostante	Codice ISIN del Sottostante	Tipo	Prezzo di Esercizio / Strike Price	Data di Emissione	Data di Scadenza	Multiplo	Codice di Negoziazione	Quantità Emessa	Stile Europeo / Americano	Lotto Minimo di Esercizio	Lotto Minimo di Negoziazione	Volatilità%	Tasso Risk Free%	Premio/Prezzo indicativo dei Covered Warrant	Prezzo del Sottostante	Valuta di Riferimento	Borsa di Riferimento / Mercato / Mercato di Riferimento	Numero massimo di esercizio
97	UniCredit	IT0005180861	BREMBO	IT0001050910	Call	EUR 49,00	20/04/2016	16/06/2016	0,1	UI757N	400.000	Americana	1.000	1.000	35%	0,3175%	0,1351	47,13	EUR	Borsa Italiana (MTA)	10.000
98	UniCredit	IT0005180887	BREMBO	IT0001050910	Put	EUR 42,00	20/04/2016	16/06/2016	0,1	UI758N	400.000	Americana	1.000	1.000	39,5%	0,3175%	0,0886	47,13	EUR	Borsa Italiana (MTA)	10.000
99	UniCredit	IT0005180903	BREMBO	IT0001050910	Put	EUR 46,00	20/04/2016	16/06/2016	0,1	UI759N	400.000	Americana	1.000	1.000	36%	0,3175%	0,2294	47,13	EUR	Borsa Italiana (MTA)	10.000
100	UniCredit	IT0005180929	BREMBO	IT0001050910	Call	EUR 46,00	20/04/2016	15/09/2016	0,1	UI760N	400.000	Americana	1.000	1.000	38%	0,2772%	0,4497	47,13	EUR	Borsa Italiana (MTA)	10.000
101	UniCredit	IT0005180945	BREMBO	IT0001050910	Call	EUR 50,00	20/04/2016	15/09/2016	0,1	UI761N	400.000	Americana	1.000	1.000	36,75%	0,2772%	0,2734	47,13	EUR	Borsa Italiana (MTA)	10.000
102	UniCredit	IT0005180960	BREMBO	IT0001050910	Put	EUR 44,00	20/04/2016	15/09/2016	0,1	UI762N	400.000	Americana	1.000	1.000	38,75%	0,2772%	0,3243	47,13	EUR	Borsa Italiana (MTA)	10.000
103	UniCredit	IT0005180986	BREMBO	IT0001050910	Call	EUR 56,00	20/04/2016	15/12/2016	0,1	UI763N	400.000	Americana	1.000	1.000	36,5%	0,2745%	0,2097	47,13	EUR	Borsa Italiana (MTA)	10.000
104	UniCredit	IT0005181000	BREMBO	IT0001050910	Put	EUR 44,00	20/04/2016	15/12/2016	0,1	UI764N	400.000	Americana	1.000	1.000	39,25%	0,2745%	0,4514	47,13	EUR	Borsa Italiana (MTA)	10.000
105	UniCredit	IT0005181026	BREMBO	IT0001050910	Put	EUR 48,00	20/04/2016	15/12/2016	0,1	UI765N	400.000	Americana	1.000	1.000	38%	0,2745%	0,6545	47,13	EUR	Borsa Italiana (MTA)	10.000
106	UniCredit	IT0005181042	BRUNELLO CUCINELLI	IT0004764699	Call	EUR 18,00	20/04/2016	16/06/2016	0,1	UI766N	1.000.000	Americana	1.000	1.000	38%	0,3175%	0,0751	17,605	EUR	Borsa Italiana (MTA)	10.000
107	UniCredit	IT0005181067	BRUNELLO CUCINELLI	IT0004764699	Call	EUR 20,00	20/04/2016	16/06/2016	0,1	UI767N	1.000.000	Americana	1.000	1.000	36,75%	0,3175%	0,0166	17,605	EUR	Borsa Italiana (MTA)	10.000
108	UniCredit	IT0005181083	BRUNELLO CUCINELLI	IT0004764699	Call	EUR 20,00	20/04/2016	15/09/2016	0,1	UI768N	1.000.000	Americana	1.000	1.000	37,25%	0,2772%	0,0695	17,605	EUR	Borsa Italiana (MTA)	10.000
109	UniCredit	IT0005181109	BRUNELLO CUCINELLI	IT0004764699	Call	EUR 16,00	20/04/2016	16/03/2017	0,1	UI769N	1.000.000	Americana	1.000	1.000	38%	0,2795%	0,315	17,605	EUR	Borsa Italiana (MTA)	10.000
110	UniCredit	IT0005181125	BRUNELLO CUCINELLI	IT0004764699	Call	EUR 24,00	20/04/2016	16/03/2017	0,1	UI770N	1.000.000	Americana	1.000	1.000	35%	0,2795%	0,044	17,605	EUR	Borsa Italiana (MTA)	10.000

Numero di Serie	Emittente	Codice ISIN	Sottostante	Codice ISIN del Sottostante	Tipo	Prezzo di Esercizio / Strike Price	Data di Emissione	Data di Scadenza	Multiplo	Codice di Negoziazione	Quantità Emessa	Stile Europeo / Americano	Lotto Minimo di Esercizio	Lotto Minimo di Negoziazione	Volatilità%	Tasso Risk Free%	Premio/Prezzo indicativo dei Covered Warrant	Prezzo del Sottostante	Valuta di Riferimento	Borsa di Riferimento / Mercato / Mercato di Riferimento	Numero massimo di esercizio
111	UniCredit	IT0005181141	BRUNELLO CUCINELLI	IT0004764699	Put	EUR 16,00	20/04/2016	16/03/2017	0,1	UI771N	1.000.000	Americana	1.000	1.000	38%	0,2795%	0,1714	17,605	EUR	Borsa Italiana (MTA)	10.000
112	UniCredit	IT0005181166	BUZZI UNICEM	IT0001347308	Call	EUR 17,00	20/04/2016	16/06/2016	0,1	UI772N	1.000.000	Americana	1.000	1.000	38,25%	0,3175%	0,0758	16,67	EUR	Borsa Italiana (MTA)	10.000
113	UniCredit	IT0005181182	BUZZI UNICEM	IT0001347308	Call	EUR 18,00	20/04/2016	15/09/2016	0,1	UI773N	1.000.000	Americana	1.000	1.000	37,25%	0,2772%	0,0969	16,67	EUR	Borsa Italiana (MTA)	10.000
114	UniCredit	IT0005181208	BUZZI UNICEM	IT0001347308	Call	EUR 16,00	20/04/2016	16/03/2017	0,1	UI774N	1.000.000	Americana	1.000	1.000	37,25%	0,2795%	0,2551	16,67	EUR	Borsa Italiana (MTA)	10.000
115	UniCredit	IT0005181224	BUZZI UNICEM	IT0001347308	Call	EUR 20,00	20/04/2016	16/03/2017	0,1	UI775N	1.000.000	Americana	1.000	1.000	36%	0,2795%	0,1075	16,67	EUR	Borsa Italiana (MTA)	10.000
116	UniCredit	IT0005181240	BUZZI UNICEM	IT0001347308	Put	EUR 12,00	20/04/2016	16/03/2017	0,1	UI776N	1.000.000	Americana	1.000	1.000	40%	0,2795%	0,0539	16,67	EUR	Borsa Italiana (MTA)	10.000
117	UniCredit	IT0005181265	BUZZI UNICEM	IT0001347308	Put	EUR 16,00	20/04/2016	16/03/2017	0,1	UI777N	1.000.000	Americana	1.000	1.000	37,25%	0,2795%	0,1995	16,67	EUR	Borsa Italiana (MTA)	10.000
118	UniCredit	IT0005181281	CAMPARI	IT0003849244	Call	EUR 8,50	20/04/2016	16/06/2016	0,1	UI792N	1.000.000	Americana	1.000	1.000	33,25%	0,3175%	0,0489	8,7075	EUR	Borsa Italiana (MTA)	10.000
119	UniCredit	IT0005181307	CAMPARI	IT0003849244	Call	EUR 9,50	20/04/2016	16/06/2016	0,1	UI793N	1.000.000	Americana	1.000	1.000	32,75%	0,3175%	0,0119	8,7075	EUR	Borsa Italiana (MTA)	10.000
120	UniCredit	IT0005181323	CAMPARI	IT0003849244	Put	EUR 9,00	20/04/2016	16/06/2016	0,1	UI794N	1.000.000	Americana	1.000	1.000	32,75%	0,3175%	0,0643	8,7075	EUR	Borsa Italiana (MTA)	10.000
121	UniCredit	IT0005181349	CAMPARI	IT0003849244	Call	EUR 9,00	20/04/2016	15/09/2016	0,1	UI795N	1.000.000	Americana	1.000	1.000	33,25%	0,2772%	0,0545	8,7075	EUR	Borsa Italiana (MTA)	10.000
122	UniCredit	IT0005181364	CAMPARI	IT0003849244	Call	EUR 8,00	20/04/2016	16/03/2017	0,1	UI796N	1.000.000	Americana	1.000	1.000	33,25%	0,2795%	0,1358	8,7075	EUR	Borsa Italiana (MTA)	10.000
123	UniCredit	IT0005181380	CAMPARI	IT0003849244	Call	EUR 10,00	20/04/2016	16/03/2017	0,1	UI797N	1.000.000	Americana	1.000	1.000	31,75%	0,2795%	0,0525	8,7075	EUR	Borsa Italiana (MTA)	10.000
124	UniCredit	IT0005181406	CAMPARI	IT0003849244	Put	EUR 8,00	20/04/2016	16/03/2017	0,1	UI798N	1.000.000	Americana	1.000	1.000	33,25%	0,2795%	0,0759	8,7075	EUR	Borsa Italiana (MTA)	10.000

Numero di Serie	Emittente	Codice ISIN	Sottostante	Codice ISIN del Sottostante	Tipo	Prezzo di Esercizio / Strike Price	Data di Emissione	Data di Scadenza	Multiplo	Codice di Negoziazione	Quantità Emessa	Stile Europeo / Americano	Lotto Minimo di Esercizio	Lotto Minimo di Negoziazione	Volatilità%	Tasso Risk Free%	Premio/Prezzo indicativo dei Covered Warrant	Prezzo del Sottostante	Valuta di Riferimento	Borsa di Riferimento / Mercato / Mercato di Riferimento	Numero massimo di esercizio
125	UniCredit	IT0005181422	CNH IND	NL0010545661	Call	EUR 6,50	20/04/2016	16/06/2016	0,1	UI778N	1.000.000	Americana	1.000	1.000	42,75%	0,3175%	0,0391	6,4625	EUR	Borsa Italiana (MTA)	10.000
126	UniCredit	IT0005181448	CNH IND	NL0010545661	Call	EUR 7,00	20/04/2016	15/09/2016	0,1	UI779N	1.000.000	Americana	1.000	1.000	41,25%	0,2772%	0,0448	6,4625	EUR	Borsa Italiana (MTA)	10.000
127	UniCredit	IT0005181463	CNH IND	NL0010545661	Call	EUR 7,00	20/04/2016	15/12/2016	0,1	UI780N	1.000.000	Americana	1.000	1.000	40,5%	0,2745%	0,0622	6,4625	EUR	Borsa Italiana (MTA)	10.000
128	UniCredit	IT0005181489	CNH IND	NL0010545661	Call	EUR 6,00	20/04/2016	16/03/2017	0,1	UI781N	1.000.000	Americana	1.000	1.000	41,75%	0,2795%	0,1222	6,4625	EUR	Borsa Italiana (MTA)	10.000
129	UniCredit	IT0005181505	CNH IND	NL0010545661	Call	EUR 8,00	20/04/2016	16/03/2017	0,1	UI782N	1.000.000	Americana	1.000	1.000	39%	0,2795%	0,0446	6,4625	EUR	Borsa Italiana (MTA)	10.000
130	UniCredit	IT0005181521	CNH IND	NL0010545661	Put	EUR 4,00	20/04/2016	16/03/2017	0,1	UI783N	1.000.000	Americana	1.000	1.000	49,5%	0,2795%	0,0171	6,4625	EUR	Borsa Italiana (MTA)	10.000
131	UniCredit	IT0005181547	CNH IND	NL0010545661	Put	EUR 6,00	20/04/2016	16/03/2017	0,1	UI784N	1.000.000	Americana	1.000	1.000	41,75%	0,2795%	0,0758	6,4625	EUR	Borsa Italiana (MTA)	10.000
132	UniCredit	IT0005181562	COCA COLA	US1912161007	Put	USD 50,00	20/04/2016	15/06/2016	0,1	UI785N	1.000.000	Americana	1.000	1.000	20,75%	0,489%	0,483	44,8624	USD	New York Stock Exchange	10.000
133	UniCredit	IT0005181588	COCA COLA	US1912161007	Call	USD 45,00	20/04/2016	14/09/2016	0,1	UI786N	1.000.000	Americana	1.000	1.000	23%	0,6687%	0,2076	44,8624	USD	New York Stock Exchange	10.000
134	UniCredit	IT0005181604	COCA COLA	US1912161007	Put	USD 50,00	20/04/2016	14/09/2016	0,1	UI787N	1.000.000	Americana	1.000	1.000	21,5%	0,6687%	0,5397	44,8624	USD	New York Stock Exchange	10.000
135	UniCredit	IT0005181620	COCA COLA	US1912161007	Put	USD 50,00	20/04/2016	14/12/2016	0,1	UI788N	1.000.000	Americana	1.000	1.000	22,25%	0,7236%	0,6063	44,8624	USD	New York Stock Exchange	10.000
136	UniCredit	IT0005181646	COCA COLA	US1912161007	Call	USD 50,00	20/04/2016	15/03/2017	0,1	UI789N	1.000.000	Americana	1.000	1.000	22,75%	0,7785%	0,1408	44,8624	USD	New York Stock Exchange	10.000
137	UniCredit	IT0005181661	COCA COLA	US1912161007	Put	USD 40,00	20/04/2016	15/03/2017	0,1	UI790N	1.000.000	Americana	1.000	1.000	26,5%	0,7785%	0,2133	44,8624	USD	New York Stock Exchange	10.000
138	UniCredit	IT0005181687	COCA COLA	US1912161007	Put	USD 50,00	20/04/2016	15/03/2017	0,1	UI791N	1.000.000	Americana	1.000	1.000	22,75%	0,7785%	0,6674	44,8624	USD	New York Stock Exchange	10.000

Numero di Serie	Emittente	Codice ISIN	Sottostante	Codice ISIN del Sottostante	Tipo	Prezzo di Esercizio / Strike Price	Data di Emissione	Data di Scadenza	Multiplo	Codice di Negoziazione	Quantità Emessa	Stile Europeo / Americano	Lotto Minimo di Esercizio	Lotto Minimo di Negoziazione	Volatilità%	Tasso Risk Free%	Premio/Prezzo indicativo dei Covered Warrant	Prezzo del Sottostante	Valuta di Riferimento	Borsa di Riferimento / Mercato / Mercato di Riferimento	Numero massimo di esercizio
139	UniCredit	IT0005181703	DEUTSCHE BANK	DE0005140008	Call	EUR 15,00	20/04/2016	14/09/2016	0,1	UI799N	1.000.000	Americana	1.000	1.000	54,75%	0,2772%	0,2831	16,325	EUR	Deutsche Boerse	10.000
140	UniCredit	IT0005181729	DEUTSCHE BANK	DE0005140008	Call	EUR 20,00	20/04/2016	15/03/2017	0,1	UI800N	1.000.000	Americana	1.000	1.000	45,25%	0,2795%	0,153	16,325	EUR	Deutsche Boerse	10.000
141	UniCredit	IT0005181745	DEUTSCHE BANK	DE0005140008	Put	EUR 10,00	20/04/2016	15/03/2017	0,1	UI801N	1.000.000	Americana	1.000	1.000	64,5%	0,2795%	0,0888	16,325	EUR	Deutsche Boerse	10.000
142	UniCredit	IT0005181760	DEUTSCHE BANK	DE0005140008	Put	EUR 20,00	20/04/2016	15/03/2017	0,1	UI802N	1.000.000	Americana	1.000	1.000	45,25%	0,2795%	0,5255	16,325	EUR	Deutsche Boerse	10.000
143	UniCredit	IT0005181786	DEUTSCHE TELEKOM	DE0005557508	Call	EUR 18,00	20/04/2016	14/09/2016	0,1	UI803N	1.000.000	Americana	1.000	1.000	30,75%	0,2772%	0,0309	15,85	EUR	Deutsche Boerse	10.000
144	UniCredit	IT0005181802	DEUTSCHE TELEKOM	DE0005557508	Call	EUR 16,00	20/04/2016	15/03/2017	0,1	UI804N	1.000.000	Americana	1.000	1.000	32,5%	0,2795%	0,1566	15,85	EUR	Deutsche Boerse	10.000
145	UniCredit	IT0005181828	DEUTSCHE TELEKOM	DE0005557508	Call	EUR 20,00	20/04/2016	15/03/2017	0,1	UI805N	1.000.000	Americana	1.000	1.000	30,25%	0,2795%	0,0395	15,85	EUR	Deutsche Boerse	10.000
146	UniCredit	IT0005181844	DEUTSCHE TELEKOM	DE0005557508	Put	EUR 12,00	20/04/2016	15/03/2017	0,1	UI806N	1.000.000	Americana	1.000	1.000	38%	0,2795%	0,0695	15,85	EUR	Deutsche Boerse	10.000
147	UniCredit	IT0005181869	DEUTSCHE TELEKOM	DE0005557508	Put	EUR 16,00	20/04/2016	15/03/2017	0,1	UI807N	1.000.000	Americana	1.000	1.000	32,5%	0,2795%	0,2288	15,85	EUR	Deutsche Boerse	10.000
148	UniCredit	IT0005181885	DIASORIN SPA	IT0003492391	Call	EUR 55,00	20/04/2016	15/09/2016	0,1	UI808N	1.000.000	Americana	1.000	1.000	39%	0,2772%	0,2948	51,05	EUR	Borsa Italiana (MTA)	10.000
149	UniCredit	IT0005181901	DIASORIN SPA	IT0003492391	Call	EUR 50,00	20/04/2016	16/03/2017	0,1	UI809N	1.000.000	Americana	1.000	1.000	39%	0,2795%	0,7237	51,05	EUR	Borsa Italiana (MTA)	10.000
150	UniCredit	IT0005181927	DIASORIN SPA	IT0003492391	Call	EUR 60,00	20/04/2016	16/03/2017	0,1	UI810N	1.000.000	Americana	1.000	1.000	39%	0,2795%	0,3767	51,05	EUR	Borsa Italiana (MTA)	10.000
151	UniCredit	IT0005181943	DIASORIN SPA	IT0003492391	Put	EUR 40,00	20/04/2016	16/03/2017	0,1	UI811N	1.000.000	Americana	1.000	1.000	39,75%	0,2795%	0,2712	51,05	EUR	Borsa Italiana (MTA)	10.000
152	UniCredit	IT0005181968	DIASORIN SPA	IT0003492391	Put	EUR 50,00	20/04/2016	16/03/2017	0,1	UI812N	1.000.000	Americana	1.000	1.000	39%	0,2795%	0,7375	51,05	EUR	Borsa Italiana (MTA)	10.000

Numero di Serie	Emittente	Codice ISIN	Sottostante	Codice ISIN del Sottostante	Tipo	Prezzo di Esercizio / Strike Price	Data di Emissione	Data di Scadenza	Multiplo	Codice di Negoziazione	Quantità Emessa	Stile Europeo / Americano	Lotto Minimo di Esercizio	Lotto Minimo di Negoziazione	Volatilità%	Tasso Risk Free%	Premio/Prezzo indicativo dei Covered Warrant	Prezzo del Sottostante	Valuta di Riferimento	Borsa di Riferimento / Mercato / Mercato di Riferimento	Numero massimo di esercizio
153	UniCredit	IT0005181984	ENEL	IT0003128367	Call	EUR 3,80	20/04/2016	16/06/2016	0,1	UI813N	1.000.000	Americana	1.000	1.000	33%	0,3175%	0,0247	3,911	EUR	Borsa Italiana (MTA)	10.000
154	UniCredit	IT0005182008	ENEL	IT0003128367	Call	EUR 4,20	20/04/2016	16/06/2016	0,1	UI814N	1.000.000	Americana	1.000	1.000	29,5%	0,3175%	0,0064	3,911	EUR	Borsa Italiana (MTA)	10.000
155	UniCredit	IT0005182024	ENEL	IT0003128367	Call	EUR 3,60	20/04/2016	15/09/2016	0,1	UI815N	1.000.000	Americana	1.000	1.000	34,25%	0,2772%	0,0429	3,911	EUR	Borsa Italiana (MTA)	10.000
156	UniCredit	IT0005182040	ENEL	IT0003128367	Call	EUR 4,40	20/04/2016	15/09/2016	0,1	UI816N	1.000.000	Americana	1.000	1.000	30,25%	0,2772%	0,0079	3,911	EUR	Borsa Italiana (MTA)	10.000
157	UniCredit	IT0005182065	ENEL	IT0003128367	Call	EUR 4,00	20/04/2016	16/03/2017	0,1	UI817N	1.000.000	Americana	1.000	1.000	32%	0,2795%	0,0353	3,911	EUR	Borsa Italiana (MTA)	10.000
158	UniCredit	IT0005182081	ENEL	IT0003128367	Call	EUR 4,80	20/04/2016	16/03/2017	0,1	UI818N	1.000.000	Americana	1.000	1.000	29,5%	0,2795%	0,0106	3,911	EUR	Borsa Italiana (MTA)	10.000
159	UniCredit	IT0005182107	ENEL	IT0003128367	Put	EUR 4,00	20/04/2016	16/03/2017	0,1	UI819N	1.000.000	Americana	1.000	1.000	32%	0,2795%	0,0593	3,911	EUR	Borsa Italiana (MTA)	10.000
160	UniCredit	IT0005182123	ENEL	IT0003128367	Call	EUR 3,60	20/04/2016	14/12/2017	0,1	UI820N	1.000.000	Americana	1.000	1.000	34%	0,2823%	0,0649	3,911	EUR	Borsa Italiana (MTA)	10.000
161	UniCredit	IT0005182149	ENEL	IT0003128367	Call	EUR 4,00	20/04/2016	14/12/2017	0,1	UI821N	1.000.000	Americana	1.000	1.000	32,25%	0,2823%	0,0461	3,911	EUR	Borsa Italiana (MTA)	10.000
162	UniCredit	IT0005182164	ENEL	IT0003128367	Call	EUR 4,80	20/04/2016	14/12/2017	0,1	UI822N	1.000.000	Americana	1.000	1.000	30%	0,2823%	0,0199	3,911	EUR	Borsa Italiana (MTA)	10.000
163	UniCredit	IT0005182180	ENEL	IT0003128367	Put	EUR 3,00	20/04/2016	14/12/2017	0,1	UI823N	1.000.000	Americana	1.000	1.000	37,25%	0,2823%	0,0361	3,911	EUR	Borsa Italiana (MTA)	10.000
164	UniCredit	IT0005182206	ENEL	IT0003128367	Put	EUR 3,60	20/04/2016	14/12/2017	0,1	UI824N	1.000.000	Americana	1.000	1.000	34%	0,2823%	0,062	3,911	EUR	Borsa Italiana (MTA)	10.000
165	UniCredit	IT0005182222	ENEL	IT0003128367	Put	EUR 4,00	20/04/2016	14/12/2017	0,1	UI825N	1.000.000	Americana	1.000	1.000	32,25%	0,2823%	0,0841	3,911	EUR	Borsa Italiana (MTA)	10.000
166	UniCredit	IT0005182248	ENEL	IT0003128367	Call	EUR 3,80	20/04/2016	20/12/2018	0,1	UI826N	1.000.000	Americana	1.000	1.000	32,25%	0,2634%	0,0626	3,911	EUR	Borsa Italiana (MTA)	10.000

Numero di Serie	Emittente	Codice ISIN	Sottostante	Codice ISIN del Sottostante	Tipo	Prezzo di Esercizio / Strike Price	Data di Emissione	Data di Scadenza	Multiplo	Codice di Negoziazione	Quantità Emessa	Stile Europeo / Americano	Lotto Minimo di Esercizio	Lotto Minimo di Negoziazione	Volatilità%	Tasso Risk Free%	Premio/Prezzo indicativo dei Covered Warrant	Prezzo del Sottostante	Valuta di Riferimento	Borsa di Riferimento / Mercato / Mercato di Riferimento	Numero massimo di esercizio
167	UniCredit	IT0005182263	ENEL	IT0003128367	Call	EUR 4,20	20/04/2016	20/12/2018	0,1	UI827N	1.000.000	Americana	1.000	1.000	31,25%	0,2634%	0,047	3,911	EUR	Borsa Italiana (MTA)	10.000
168	UniCredit	IT0005182289	ENEL	IT0003128367	Call	EUR 5,00	20/04/2016	20/12/2018	0,1	UI828N	1.000.000	Americana	1.000	1.000	30%	0,2634%	0,0247	3,911	EUR	Borsa Italiana (MTA)	10.000
169	UniCredit	IT0005182305	ENEL	IT0003128367	Put	EUR 3,00	20/04/2016	20/12/2018	0,1	UI829N	1.000.000	Americana	1.000	1.000	35,25%	0,2634%	0,0524	3,911	EUR	Borsa Italiana (MTA)	10.000
170	UniCredit	IT0005182321	ENEL	IT0003128367	Put	EUR 3,60	20/04/2016	20/12/2018	0,1	UI830N	1.000.000	Americana	1.000	1.000	33%	0,2634%	0,0824	3,911	EUR	Borsa Italiana (MTA)	10.000
171	UniCredit	IT0005182347	ENEL	IT0003128367	Call	EUR 3,60	20/04/2016	19/12/2019	0,1	UI831N	1.000.000	Americana	1.000	1.000	32,75%	0,2097%	0,0768	3,911	EUR	Borsa Italiana (MTA)	10.000
172	UniCredit	IT0005182362	ENEL	IT0003128367	Call	EUR 4,00	20/04/2016	19/12/2019	0,1	UI832N	1.000.000	Americana	1.000	1.000	32%	0,2097%	0,0614	3,911	EUR	Borsa Italiana (MTA)	10.000
173	UniCredit	IT0005182388	ENEL	IT0003128367	Call	EUR 4,80	20/04/2016	19/12/2019	0,1	UI833N	1.000.000	Americana	1.000	1.000	31%	0,2097%	0,038	3,911	EUR	Borsa Italiana (MTA)	10.000
174	UniCredit	IT0005182404	ENEL	IT0003128367	Put	EUR 3,00	20/04/2016	19/12/2019	0,1	UI834N	1.000.000	Americana	1.000	1.000	34,5%	0,2097%	0,0666	3,911	EUR	Borsa Italiana (MTA)	10.000
175	UniCredit	IT0005182420	ENEL	IT0003128367	Put	EUR 3,60	20/04/2016	19/12/2019	0,1	UI835N	1.000.000	Americana	1.000	1.000	32,75%	0,2097%	0,1001	3,911	EUR	Borsa Italiana (MTA)	10.000
176	UniCredit	IT0005182446	ENEL	IT0003128367	Call	EUR 3,80	20/04/2016	17/12/2020	0,1	UI836N	1.000.000	Americana	1.000	1.000	32,25%	0,1275%	0,0724	3,911	EUR	Borsa Italiana (MTA)	10.000
177	UniCredit	IT0005182461	ENEL	IT0003128367	Call	EUR 4,20	20/04/2016	17/12/2020	0,1	UI837N	1.000.000	Americana	1.000	1.000	31,5%	0,1275%	0,0592	3,911	EUR	Borsa Italiana (MTA)	10.000
178	UniCredit	IT0005182487	ENEL	IT0003128367	Call	EUR 5,00	20/04/2016	17/12/2020	0,1	UI838N	1.000.000	Americana	1.000	1.000	30,75%	0,1275%	0,039	3,911	EUR	Borsa Italiana (MTA)	10.000
179	UniCredit	IT0005182503	ENEL	IT0003128367	Put	EUR 2,80	20/04/2016	17/12/2020	0,1	UI839N	1.000.000	Americana	1.000	1.000	34,5%	0,1275%	0,0684	3,911	EUR	Borsa Italiana (MTA)	10.000
180	UniCredit	IT0005182529	ENEL	IT0003128367	Put	EUR 3,60	20/04/2016	17/12/2020	0,1	UI840N	1.000.000	Americana	1.000	1.000	32,5%	0,1275%	0,1145	3,911	EUR	Borsa Italiana (MTA)	10.000

Numero di Serie	Emittente	Codice ISIN	Sottostante	Codice ISIN del Sottostante	Tipo	Prezzo di Esercizio / Strike Price	Data di Emissione	Data di Scadenza	Multiplo	Codice di Negoziazione	Quantità Emessa	Stile Europeo / Americano	Lotto Minimo di Esercizio	Lotto Minimo di Negoziazione	Volatilità%	Tasso Risk Free%	Premio/Prezzo indicativo dei Covered Warrant	Prezzo del Sottostante	Valuta di Riferimento	Borsa di Riferimento / Mercato / Mercato di Riferimento	Numero massimo di esercizio
181	UniCredit	IT0005182545	ENI	IT0003132476	Call	EUR 13,50	20/04/2016	16/06/2016	0,1	UI841N	1.000.000	Americana	1.000	1.000	37,25%	0,3175%	0,1006	14,165	EUR	Borsa Italiana (MTA)	10.000
182	UniCredit	IT0005182560	ENI	IT0003132476	Call	EUR 14,50	20/04/2016	16/06/2016	0,1	UI842N	1.000.000	Americana	1.000	1.000	35%	0,3175%	0,0467	14,165	EUR	Borsa Italiana (MTA)	10.000
183	UniCredit	IT0005182586	ENI	IT0003132476	Put	EUR 13,00	20/04/2016	16/06/2016	0,1	UI843N	1.000.000	Americana	1.000	1.000	38,75%	0,3175%	0,0423	14,165	EUR	Borsa Italiana (MTA)	10.000
184	UniCredit	IT0005182602	ENI	IT0003132476	Call	EUR 13,00	20/04/2016	15/09/2016	0,1	UI844N	1.000.000	Americana	1.000	1.000	37,25%	0,2772%	0,167	14,165	EUR	Borsa Italiana (MTA)	10.000
185	UniCredit	IT0005182628	ENI	IT0003132476	Call	EUR 15,00	20/04/2016	15/09/2016	0,1	UI845N	1.000.000	Americana	1.000	1.000	34%	0,2772%	0,0694	14,165	EUR	Borsa Italiana (MTA)	10.000
186	UniCredit	IT0005182644	ENI	IT0003132476	Call	EUR 12,00	20/04/2016	15/12/2016	0,1	UI846N	1.000.000	Americana	1.000	1.000	37,75%	0,2745%	0,245	14,165	EUR	Borsa Italiana (MTA)	10.000
187	UniCredit	IT0005182669	ENI	IT0003132476	Call	EUR 12,00	20/04/2016	16/03/2017	0,1	UI847N	1.000.000	Americana	1.000	1.000	37%	0,2795%	0,2596	14,165	EUR	Borsa Italiana (MTA)	10.000
188	UniCredit	IT0005182685	ENI	IT0003132476	Call	EUR 14,00	20/04/2016	16/03/2017	0,1	UI848N	1.000.000	Americana	1.000	1.000	34,25%	0,2795%	0,1509	14,165	EUR	Borsa Italiana (MTA)	10.000
189	UniCredit	IT0005182701	ENI	IT0003132476	Call	EUR 16,00	20/04/2016	16/03/2017	0,1	UI849N	1.000.000	Americana	1.000	1.000	32%	0,2795%	0,075	14,165	EUR	Borsa Italiana (MTA)	10.000
190	UniCredit	IT0005182727	ENI	IT0003132476	Put	EUR 10,00	20/04/2016	16/03/2017	0,1	UI850N	1.000.000	Americana	1.000	1.000	41%	0,2795%	0,0541	14,165	EUR	Borsa Italiana (MTA)	10.000
191	UniCredit	IT0005182743	ENI	IT0003132476	Put	EUR 12,00	20/04/2016	16/03/2017	0,1	UI851N	1.000.000	Americana	1.000	1.000	37%	0,2795%	0,1124	14,165	EUR	Borsa Italiana (MTA)	10.000
192	UniCredit	IT0005182768	ENI	IT0003132476	Put	EUR 14,00	20/04/2016	16/03/2017	0,1	UI852N	1.000.000	Americana	1.000	1.000	34,25%	0,2795%	0,2042	14,165	EUR	Borsa Italiana (MTA)	10.000
193	UniCredit	IT0005182784	ENI	IT0003132476	Call	EUR 14,00	20/04/2016	14/12/2017	0,1	UI853N	1.000.000	Americana	1.000	1.000	33,75%	0,2823%	0,1845	14,165	EUR	Borsa Italiana (MTA)	10.000
194	UniCredit	IT0005182800	ENI	IT0003132476	Call	EUR 16,00	20/04/2016	14/12/2017	0,1	UI854N	1.000.000	Americana	1.000	1.000	32%	0,2823%	0,1109	14,165	EUR	Borsa Italiana (MTA)	10.000

Numero di Serie	Emittente	Codice ISIN	Sottostante	Codice ISIN del Sottostante	Tipo	Prezzo di Esercizio / Strike Price	Data di Emissione	Data di Scadenza	Multiplo	Codice di Negoziazione	Quantità Emessa	Stile Europeo / Americano	Lotto Minimo di Esercizio	Lotto Minimo di Negoziazione	Volatilità%	Tasso Risk Free%	Premio/Prezzo indicativo dei Covered Warrant	Prezzo del Sottostante	Valuta di Riferimento	Borsa di Riferimento / Mercato / Mercato di Riferimento	Numero massimo di esercizio
195	UniCredit	IT0005182826	ENI	IT0003132476	Call	EUR 18,00	20/04/2016	14/12/2017	0,1	UI855N	1.000.000	Americana	1.000	1.000	31%	0,2823%	0,0605	14,165	EUR	Borsa Italiana (MTA)	10.000
196	UniCredit	IT0005182842	ENI	IT0003132476	Put	EUR 10,00	20/04/2016	14/12/2017	0,1	UI856N	1.000.000	Americana	1.000	1.000	38,25%	0,2823%	0,1047	14,165	EUR	Borsa Italiana (MTA)	10.000
197	UniCredit	IT0005182867	ENI	IT0003132476	Put	EUR 12,00	20/04/2016	14/12/2017	0,1	UI857N	1.000.000	Americana	1.000	1.000	35,75%	0,2823%	0,1845	14,165	EUR	Borsa Italiana (MTA)	10.000
198	UniCredit	IT0005182883	ENI	IT0003132476	Put	EUR 14,00	20/04/2016	14/12/2017	0,1	UI858N	1.000.000	Americana	1.000	1.000	33,75%	0,2823%	0,2909	14,165	EUR	Borsa Italiana (MTA)	10.000
199	UniCredit	IT0005182909	ENI	IT0003132476	Put	EUR 16,00	20/04/2016	14/12/2017	0,1	UI859N	1.000.000	Americana	1.000	1.000	32%	0,2823%	0,4218	14,165	EUR	Borsa Italiana (MTA)	10.000
200	UniCredit	IT0005182925	ENI	IT0003132476	Call	EUR 14,00	20/04/2016	20/12/2018	0,1	UI860N	1.000.000	Americana	1.000	1.000	33,75%	0,2634%	0,2231	14,165	EUR	Borsa Italiana (MTA)	10.000
201	UniCredit	IT0005182941	ENI	IT0003132476	Call	EUR 16,00	20/04/2016	20/12/2018	0,1	UI861N	1.000.000	Americana	1.000	1.000	32,5%	0,2634%	0,1535	14,165	EUR	Borsa Italiana (MTA)	10.000
202	UniCredit	IT0005182966	ENI	IT0003132476	Call	EUR 20,00	20/04/2016	20/12/2018	0,1	UI862N	1.000.000	Americana	1.000	1.000	30,75%	0,2634%	0,0639	14,165	EUR	Borsa Italiana (MTA)	10.000
203	UniCredit	IT0005182982	ENI	IT0003132476	Put	EUR 10,00	20/04/2016	20/12/2018	0,1	UI863N	1.000.000	Americana	1.000	1.000	37%	0,2634%	0,1606	14,165	EUR	Borsa Italiana (MTA)	10.000
204	UniCredit	IT0005183006	ENI	IT0003132476	Put	EUR 14,00	20/04/2016	20/12/2018	0,1	UI864N	1.000.000	Americana	1.000	1.000	33,75%	-0,264%	0,3718	14,165	EUR	Borsa Italiana (MTA)	10.000
205	UniCredit	IT0005183022	ENI	IT0003132476	Call	EUR 14,00	20/04/2016	19/12/2019	0,1	UI865N	1.000.000	Americana	1.000	1.000	33,75%	-0,211%	0,2511	14,165	EUR	Borsa Italiana (MTA)	10.000
206	UniCredit	IT0005183048	ENI	IT0003132476	Call	EUR 18,00	20/04/2016	19/12/2019	0,1	UI866N	1.000.000	Americana	1.000	1.000	32%	-0,211%	0,1345	14,165	EUR	Borsa Italiana (MTA)	10.000
207	UniCredit	IT0005183063	ENI	IT0003132476	Call	EUR 20,00	20/04/2016	19/12/2019	0,1	UI867N	1.000.000	Americana	1.000	1.000	31,5%	-0,211%	0,0955	14,165	EUR	Borsa Italiana (MTA)	10.000
208	UniCredit	IT0005183089	ENI	IT0003132476	Call	EUR 22,00	20/04/2016	19/12/2019	0,1	UI868N	1.000.000	Americana	1.000	1.000	31%	-0,211%	0,0674	14,165	EUR	Borsa Italiana (MTA)	10.000

Numero di Serie	Emittente	Codice ISIN	Sottostante	Codice ISIN del Sottostante	Tipo	Prezzo di Esercizio / Strike Price	Data di Emissione	Data di Scadenza	Multiplo	Codice di Negoziazione	Quantità Emessa	Stile Europeo / Americano	Lotto Minimo di Esercizio	Lotto Minimo di Negoziazione	Volatilità%	Tasso Risk Free%	Premio/Prezzo indicativo dei Covered Warrant	Prezzo del Sottostante	Valuta di Riferimento	Borsa di Riferimento / Mercato / Mercato di Riferimento	Numero massimo di esercizio
209	UniCredit	IT0005183105	ENI	IT0003132476	Put	EUR 12,00	20/04/2016	19/12/2019	0,1	UI869N	1.000.000	Americana	1.000	1.000	34,75%	-0,211%	0,3116	14,165	EUR	Borsa Italiana (MTA)	10.000
210	UniCredit	IT0005183121	ENI	IT0003132476	Put	EUR 14,00	20/04/2016	19/12/2019	0,1	UI870N	1.000.000	Americana	1.000	1.000	33,75%	-0,211%	0,4343	14,165	EUR	Borsa Italiana (MTA)	10.000
211	UniCredit	IT0005183147	ENI	IT0003132476	Call	EUR 14,00	20/04/2016	17/12/2020	0,1	UI871N	1.000.000	Americana	1.000	1.000	33,75%	-0,129%	0,2752	14,165	EUR	Borsa Italiana (MTA)	10.000
212	UniCredit	IT0005183162	ENI	IT0003132476	Call	EUR 18,00	20/04/2016	17/12/2020	0,1	UI872N	1.000.000	Americana	1.000	1.000	32,5%	-0,129%	0,1655	14,165	EUR	Borsa Italiana (MTA)	10.000
213	UniCredit	IT0005183188	ENI	IT0003132476	Call	EUR 20,00	20/04/2016	17/12/2020	0,1	UI873N	1.000.000	Americana	1.000	1.000	32%	-0,129%	0,1269	14,165	EUR	Borsa Italiana (MTA)	10.000
214	UniCredit	IT0005183204	ENI	IT0003132476	Call	EUR 24,00	20/04/2016	17/12/2020	0,1	UI874N	1.000.000	Americana	1.000	1.000	31,75%	-0,129%	0,0752	14,17	EUR	Borsa Italiana (MTA)	10.000
215	UniCredit	IT0005183220	ENI	IT0003132476	Put	EUR 8,00	20/04/2016	17/12/2020	0,1	UI875N	1.000.000	Americana	1.000	1.000	37,5%	-0,129%	0,151	14,17	EUR	Borsa Italiana (MTA)	10.000
216	UniCredit	IT0005183246	ENI	IT0003132476	Put	EUR 12,00	20/04/2016	17/12/2020	0,1	UI876N	1.000.000	Americana	1.000	1.000	34,75%	-0,129%	0,3584	14,17	EUR	Borsa Italiana (MTA)	10.000
217	UniCredit	IT0005183261	ENI	IT0003132476	Put	EUR 14,00	20/04/2016	17/12/2020	0,1	UI877N	1.000.000	Americana	1.000	1.000	33,75%	-0,129%	0,487	14,17	EUR	Borsa Italiana (MTA)	10.000
218	UniCredit	IT0005183287	ERG	IT0001157020	Call	EUR 11,00	20/04/2016	16/06/2016	0,1	UI878N	1.000.000	Americana	1.000	1.000	35,25%	0,3175%	0,0598	11,28	EUR	Borsa Italiana (MTA)	10.000
219	UniCredit	IT0005183303	ERG	IT0001157020	Call	EUR 13,00	20/04/2016	16/06/2016	0,1	UI879N	1.000.000	Americana	1.000	1.000	34%	0,3175%	0,0035	11,28	EUR	Borsa Italiana (MTA)	10.000
220	UniCredit	IT0005183329	ERG	IT0001157020	Call	EUR 12,00	20/04/2016	16/03/2017	0,1	UI880N	1.000.000	Americana	1.000	1.000	33,75%	0,2795%	0,091	11,28	EUR	Borsa Italiana (MTA)	10.000
221	UniCredit	IT0005183345	ERG	IT0001157020	Call	EUR 15,00	20/04/2016	16/03/2017	0,1	UI881N	1.000.000	Americana	1.000	1.000	33%	0,2795%	0,0249	11,28	EUR	Borsa Italiana (MTA)	10.000
222	UniCredit	IT0005183360	ERG	IT0001157020	Put	EUR 9,00	20/04/2016	16/03/2017	0,1	UI882N	1.000.000	Americana	1.000	1.000	36,25%	0,2795%	0,0603	11,28	EUR	Borsa Italiana (MTA)	10.000

Numero di Serie	Emittente	Codice ISIN	Sottostante	Codice ISIN del Sottostante	Tipo	Prezzo di Esercizio / Strike Price	Data di Emissione	Data di Scadenza	Multiplo	Codice di Negoziazione	Quantità Emessa	Stile Europeo / Americano	Lotto Minimo di Esercizio	Lotto Minimo di Negoziazione	Volatilità%	Tasso Risk Free%	Premio/Prezzo indicativo dei Covered Warrant	Prezzo del Sottostante	Valuta di Riferimento	Borsa di Riferimento / Mercato / Mercato di Riferimento	Numero massimo di esercizio
223	UniCredit	IT0005183386	ERG	IT0001157020	Put	EUR 12,00	20/04/2016	16/03/2017	0,1	UI883N	1.000.000	Americana	1.000	1.000	33,75%	0,2795%	0,2099	11,28	EUR	Borsa Italiana (MTA)	10.000
224	UniCredit	IT0005183402	EXOR	IT0001353140	Call	EUR 32,50	20/04/2016	16/06/2016	0,1	UI884N	1.000.000	Americana	1.000	1.000	46,25%	0,3175%	0,2726	33,40999	EUR	Borsa Italiana (MTA)	10.000
225	UniCredit	IT0005183428	EXOR	IT0001353140	Call	EUR 37,50	20/04/2016	16/06/2016	0,1	UI885N	1.000.000	Americana	1.000	1.000	43,75%	0,3175%	0,0768	33,40999	EUR	Borsa Italiana (MTA)	10.000
226	UniCredit	IT0005183444	EXOR	IT0001353140	Call	EUR 35,00	20/04/2016	15/09/2016	0,1	UI886N	1.000.000	Americana	1.000	1.000	44,5%	0,2772%	0,2859	33,40999	EUR	Borsa Italiana (MTA)	10.000
227	UniCredit	IT0005183469	EXOR	IT0001353140	Call	EUR 30,00	20/04/2016	16/03/2017	0,1	UI887N	1.000.000	Americana	1.000	1.000	42,5%	0,2795%	0,6665	33,40999	EUR	Borsa Italiana (MTA)	10.000
228	UniCredit	IT0005183485	EXOR	IT0001353140	Call	EUR 40,00	20/04/2016	16/03/2017	0,1	UI888N	1.000.000	Americana	1.000	1.000	40,5%	0,2795%	0,2665	33,40999	EUR	Borsa Italiana (MTA)	10.000
229	UniCredit	IT0005183501	EXOR	IT0001353140	Put	EUR 20,00	20/04/2016	16/03/2017	0,1	UI889N	1.000.000	Americana	1.000	1.000	48,75%	0,2795%	0,0749	33,475	EUR	Borsa Italiana (MTA)	10.000
230	UniCredit	IT0005183527	EXOR	IT0001353140	Put	EUR 30,00	20/04/2016	16/03/2017	0,1	UI890N	1.000.000	Americana	1.000	1.000	42,5%	0,2795%	0,3614	33,475	EUR	Borsa Italiana (MTA)	10.000
231	UniCredit	IT0005183543	FACEBOOK	US30303M1027	Call	USD 110,00	20/04/2016	14/09/2016	0,1	UI891N	1.000.000	Americana	1.000	1.000	39%	0,6702%	0,987	110,5107	USD	The Nasdaq Stock Market	10.000
232	UniCredit	IT0005183568	FACEBOOK	US30303M1027	Call	USD 130,00	20/04/2016	14/09/2016	0,1	UI892N	1.000.000	Americana	1.000	1.000	36,25%	0,6687%	0,3277	110,5107	USD	The Nasdaq Stock Market	10.000
233	UniCredit	IT0005183584	FACEBOOK	US30303M1027	Call	USD 120,00	20/04/2016	15/03/2017	0,1	UI893N	1.000.000	Americana	1.000	1.000	38%	0,7785%	1,1066	110,5107	USD	The Nasdaq Stock Market	10.000
234	UniCredit	IT0005183600	FACEBOOK	US30303M1027	Call	USD 140,00	20/04/2016	15/03/2017	0,1	UI894N	1.000.000	Americana	1.000	1.000	36,25%	0,7785%	0,5487	110,5107	USD	The Nasdaq Stock Market	10.000
235	UniCredit	IT0005183626	FACEBOOK	US30303M1027	Put	USD 80,00	20/04/2016	15/03/2017	0,1	UI895N	1.000.000	Americana	1.000	1.000	44,5%	0,7785%	0,4071	110,5107	USD	The Nasdaq Stock Market	10.000
236	UniCredit	IT0005183642	FACEBOOK	US30303M1027	Put	USD 100,00	20/04/2016	15/03/2017	0,1	UI896N	1.000.000	Americana	1.000	1.000	41%	0,7785%	0,9694	110,5107	USD	The Nasdaq Stock Market	10.000

Numero di Serie	Emittente	Codice ISIN	Sottostante	Codice ISIN del Sottostante	Tipo	Prezzo di Esercizio / Strike Price	Data di Emissione	Data di Scadenza	Multiplo	Codice di Negoziazione	Quantità Emessa	Stile Europeo / Americano	Lotto Minimo di Esercizio	Lotto Minimo di Negoziazione	Volatilità%	Tasso Risk Free%	Premio/Prezzo indicativo dei Covered Warrant	Prezzo del Sottostante	Valuta di Riferimento	Borsa di Riferimento / Mercato / Mercato di Riferimento	Numero massimo di esercizio
237	UniCredit	IT0005183667	FACEBOOK	US30303M1027	Put	USD 120,00	20/04/2016	15/03/2017	0,1	UI897N	1.000.000	Americana	1.000	1.000	38%	0,7785%	1,8572	110,5107	USD	The Nasdaq Stock Market	10.000
238	UniCredit	IT0005183683	FERRARI	NL0011585146	Call	EUR 44,00	20/04/2016	16/06/2016	0,1	UI898N	1.000.000	Americana	1.000	1.000	44%	0,3175%	0,0656	38,615	EUR	Borsa Italiana (MTA)	10.000
239	UniCredit	IT0005183709	FERRARI	NL0011585146	Put	EUR 36,00	20/04/2016	16/06/2016	0,1	UI899N	1.000.000	Americana	1.000	1.000	45,75%	0,3175%	0,1582	38,615	EUR	Borsa Italiana (MTA)	10.000
240	UniCredit	IT0005183725	FERRARI	NL0011585146	Put	EUR 40,00	20/04/2016	16/06/2016	0,1	UI900N	1.000.000	Americana	1.000	1.000	44%	0,3175%	0,3595	38,615	EUR	Borsa Italiana (MTA)	10.000
241	UniCredit	IT0005183741	FERRARI	NL0011585146	Call	EUR 38,00	20/04/2016	15/09/2016	0,1	UI901N	1.000.000	Americana	1.000	1.000	43,75%	0,2772%	0,4133	38,615	EUR	Borsa Italiana (MTA)	10.000
242	UniCredit	IT0005183766	FERRARI	NL0011585146	Call	EUR 42,00	20/04/2016	15/09/2016	0,1	UI902N	1.000.000	Americana	1.000	1.000	42,75%	0,2772%	0,2522	38,615	EUR	Borsa Italiana (MTA)	10.000
243	UniCredit	IT0005183782	FERRARI	NL0011585146	Call	EUR 44,00	20/04/2016	15/09/2016	0,1	UI903N	1.000.000	Americana	1.000	1.000	42,75%	0,2772%	0,1933	38,615	EUR	Borsa Italiana (MTA)	10.000
244	UniCredit	IT0005183808	FERRARI	NL0011585146	Call	EUR 46,00	20/04/2016	15/09/2016	0,1	UI904N	1.000.000	Americana	1.000	1.000	42,5%	0,2772%	0,1467	38,615	EUR	Borsa Italiana (MTA)	10.000
245	UniCredit	IT0005183824	FERRARI	NL0011585146	Call	EUR 48,00	20/04/2016	15/09/2016	0,1	UI905N	1.000.000	Americana	1.000	1.000	42,75%	0,2772%	0,1107	38,615	EUR	Borsa Italiana (MTA)	10.000
246	UniCredit	IT0005183840	FERRARI	NL0011585146	Put	EUR 36,00	20/04/2016	15/09/2016	0,1	UI906N	1.000.000	Americana	1.000	1.000	44,75%	0,2772%	0,3158	38,615	EUR	Borsa Italiana (MTA)	10.000
247	UniCredit	IT0005183865	FERRARI	NL0011585146	Put	EUR 40,00	20/04/2016	15/09/2016	0,1	UI907N	1.000.000	Americana	1.000	1.000	43,25%	0,2772%	0,5245	38,615	EUR	Borsa Italiana (MTA)	10.000
248	UniCredit	IT0005183881	FERRARI	NL0011585146	Call	EUR 48,00	20/04/2016	15/12/2016	0,1	UI908N	1.000.000	Americana	1.000	1.000	42,75%	0,2745%	0,2027	38,615	EUR	Borsa Italiana (MTA)	10.000
249	UniCredit	IT0005183907	FERRARI	NL0011585146	Call	EUR 52,00	20/04/2016	15/12/2016	0,1	UI909N	1.000.000	Americana	1.000	1.000	42,75%	0,2745%	0,135	38,615	EUR	Borsa Italiana (MTA)	10.000
250	UniCredit	IT0005183923	FERRARI	NL0011585146	Put	EUR 36,00	20/04/2016	15/12/2016	0,1	UI910N	1.000.000	Americana	1.000	1.000	44,75%	0,2745%	0,4337	38,615	EUR	Borsa Italiana (MTA)	10.000

Numero di Serie	Emittente	Codice ISIN	Sottostante	Codice ISIN del Sottostante	Tipo	Prezzo di Esercizio / Strike Price	Data di Emissione	Data di Scadenza	Multiplo	Codice di Negoziazione	Quantità Emessa	Stile Europeo / Americano	Lotto Minimo di Esercizio	Lotto Minimo di Negoziazione	Volatilità%	Tasso Risk Free%	Premio/Prezzo indicativo dei Covered Warrant	Prezzo del Sottostante	Valuta di Riferimento	Borsa di Riferimento / Mercato / Mercato di Riferimento	Numero massimo di esercizio
251	UniCredit	IT0005183949	FERRARI	NL0011585146	Put	EUR 40,00	20/04/2016	15/12/2016	0,1	UI911N	1.000.000	Americana	1.000	1.000	43,5%	0,2745%	0,6446	38,715	EUR	Borsa Italiana (MTA)	10.000
252	UniCredit	IT0005183964	FERRARI	NL0011585146	Call	EUR 40,00	20/04/2016	16/03/2017	0,1	UI912N	1.000.000	Americana	1.000	1.000	43,25%	0,2795%	0,5337	38,715	EUR	Borsa Italiana (MTA)	10.000
253	UniCredit	IT0005183980	FERRARI	NL0011585146	Call	EUR 44,00	20/04/2016	16/03/2017	0,1	UI913N	1.000.000	Americana	1.000	1.000	42,75%	0,2795%	0,3911	38,715	EUR	Borsa Italiana (MTA)	10.000
254	UniCredit	IT0005184004	FERRARI	NL0011585146	Call	EUR 48,00	20/04/2016	16/03/2017	0,1	UI914N	1.000.000	Americana	1.000	1.000	42,25%	0,2795%	0,2824	38,715	EUR	Borsa Italiana (MTA)	10.000
255	UniCredit	IT0005184020	FERRARI	NL0011585146	Call	EUR 52,00	20/04/2016	16/03/2017	0,1	UI915N	1.000.000	Americana	1.000	1.000	42,25%	0,2795%	0,202	38,715	EUR	Borsa Italiana (MTA)	10.000
256	UniCredit	IT0005184046	FERRARI	NL0011585146	Put	EUR 32,00	20/04/2016	16/03/2017	0,1	UI916N	1.000.000	Americana	1.000	1.000	45,75%	0,2795%	0,3427	38,715	EUR	Borsa Italiana (MTA)	10.000
257	UniCredit	IT0005184061	FERRARI	NL0011585146	Put	EUR 36,00	20/04/2016	16/03/2017	0,1	UI917N	1.000.000	Americana	1.000	1.000	44,25%	0,2795%	0,5192	38,715	EUR	Borsa Italiana (MTA)	10.000
258	UniCredit	IT0005184087	FERRARI	NL0011585146	Put	EUR 40,00	20/04/2016	16/03/2017	0,1	UI918N	1.000.000	Americana	1.000	1.000	43,25%	0,2795%	0,7389	38,715	EUR	Borsa Italiana (MTA)	10.000
259	UniCredit	IT0005184103	FERRARI	NL0011585146	Put	EUR 44,00	20/04/2016	16/03/2017	0,1	UI919N	1.000.000	Americana	1.000	1.000	42,75%	0,2795%	0,9978	38,715	EUR	Borsa Italiana (MTA)	10.000
260	UniCredit	IT0005184129	GENERALI	IT0000062072	Call	EUR 13,00	20/04/2016	16/06/2016	0,1	UI666N	1.000.000	Americana	1.000	1.000	34,25%	0,3175%	0,1041	13,87	EUR	Borsa Italiana (MTA)	10.000
261	UniCredit	IT0005184145	GENERALI	IT0000062072	Call	EUR 13,00	20/04/2016	15/09/2016	0,1	UI667N	1.000.000	Americana	1.000	1.000	34,25%	0,2772%	0,1267	13,87	EUR	Borsa Italiana (MTA)	10.000
262	UniCredit	IT0005184160	GENERALI	IT0000062072	Call	EUR 14,00	20/04/2016	15/09/2016	0,1	UI668N	1.000.000	Americana	1.000	1.000	32,5%	0,2772%	0,0753	13,87	EUR	Borsa Italiana (MTA)	10.000
263	UniCredit	IT0005184186	GENERALI	IT0000062072	Call	EUR 15,00	20/04/2016	15/09/2016	0,1	UI669N	1.000.000	Americana	1.000	1.000	31%	0,2772%	0,0394	13,87	EUR	Borsa Italiana (MTA)	10.000
264	UniCredit	IT0005184202	GENERALI	IT0000062072	Put	EUR 10,00	20/04/2016	15/09/2016	0,1	UI670N	1.000.000	Americana	1.000	1.000	43,75%	0,2772%	0,0228	13,87	EUR	Borsa Italiana (MTA)	10.000

Numero di Serie	Emittente	Codice ISIN	Sottostante	Codice ISIN del Sottostante	Tipo	Prezzo di Esercizio / Strike Price	Data di Emissione	Data di Scadenza	Multiplo	Codice di Negoziazione	Quantità Emessa	Stile Europeo / Americano	Lotto Minimo di Esercizio	Lotto Minimo di Negoziazione	Volatilità%	Tasso Risk Free%	Premio/Prezzo indicativo dei Covered Warrant	Prezzo del Sottostante	Valuta di Riferimento	Borsa di Riferimento / Mercato / Mercato di Riferimento	Numero massimo di esercizio
265	UniCredit	IT0005184228	GENERALI	IT0000062072	Put	EUR 14,00	20/04/2016	15/09/2016	0,1	UI671N	1.000.000	Americana	1.000	1.000	32,5%	0,2772%	0,153	13,87	EUR	Borsa Italiana (MTA)	10.000
266	UniCredit	IT0005184244	GENERALI	IT0000062072	Call	EUR 14,00	20/04/2016	15/12/2016	0,1	UI672N	1.000.000	Americana	1.000	1.000	33%	0,2745%	0,1058	13,87	EUR	Borsa Italiana (MTA)	10.000
267	UniCredit	IT0005184269	GENERALI	IT0000062072	Call	EUR 16,00	20/04/2016	15/12/2016	0,1	UI673N	1.000.000	Americana	1.000	1.000	30,75%	0,2745%	0,0399	13,87	EUR	Borsa Italiana (MTA)	10.000
268	UniCredit	IT0005184285	GENERALI	IT0000062072	Call	EUR 12,00	20/04/2016	16/03/2017	0,1	UI674N	1.000.000	Americana	1.000	1.000	35,75%	0,2795%	0,2332	13,87	EUR	Borsa Italiana (MTA)	10.000
269	UniCredit	IT0005184301	GENERALI	IT0000062072	Call	EUR 16,00	20/04/2016	16/03/2017	0,1	UI675N	1.000.000	Americana	1.000	1.000	31%	0,2795%	0,0612	13,87	EUR	Borsa Italiana (MTA)	10.000
270	UniCredit	IT0005184327	GENERALI	IT0000062072	Put	EUR 12,00	20/04/2016	16/03/2017	0,1	UI676N	1.000.000	Americana	1.000	1.000	35,75%	0,2795%	0,1147	13,87	EUR	Borsa Italiana (MTA)	10.000
271	UniCredit	IT0005184343	GENERALI	IT0000062072	Call	EUR 14,00	20/04/2016	14/12/2017	0,1	UI677N	1.000.000	Americana	1.000	1.000	33,5%	0,2823%	0,1665	13,87	EUR	Borsa Italiana (MTA)	10.000
272	UniCredit	IT0005184368	GENERALI	IT0000062072	Call	EUR 18,00	20/04/2016	14/12/2017	0,1	UI678N	1.000.000	Americana	1.000	1.000	31,25%	0,2823%	0,0538	13,87	EUR	Borsa Italiana (MTA)	10.000
273	UniCredit	IT0005184384	GENERALI	IT0000062072	Put	EUR 10,00	20/04/2016	14/12/2017	0,1	UI679N	1.000.000	Americana	1.000	1.000	38,25%	0,2823%	0,1116	13,87	EUR	Borsa Italiana (MTA)	10.000
274	UniCredit	IT0005184400	GENERALI	IT0000062072	Put	EUR 12,00	20/04/2016	14/12/2017	0,1	UI680N	1.000.000	Americana	1.000	1.000	35,5%	0,2823%	0,1945	13,87	EUR	Borsa Italiana (MTA)	10.000
275	UniCredit	IT0005184426	GENERALI	IT0000062072	Put	EUR 14,00	20/04/2016	14/12/2017	0,1	UI681N	1.000.000	Americana	1.000	1.000	33,5%	0,2823%	0,3051	13,87	EUR	Borsa Italiana (MTA)	10.000
276	UniCredit	IT0005184442	GENERALI	IT0000062072	Call	EUR 14,00	20/04/2016	20/12/2018	0,1	UI682N	1.000.000	Americana	1.000	1.000	33,5%	0,2637%	0,197	13,87	EUR	Borsa Italiana (MTA)	10.000
277	UniCredit	IT0005184467	GENERALI	IT0000062072	Call	EUR 18,00	20/04/2016	20/12/2018	0,1	UI683N	1.000.000	Americana	1.000	1.000	31,75%	0,2637%	0,0852	13,87	EUR	Borsa Italiana (MTA)	10.000
278	UniCredit	IT0005184483	GENERALI	IT0000062072	Put	EUR 8,00	20/04/2016	20/12/2018	0,1	UI684N	1.000.000	Americana	1.000	1.000	39,5%	0,2637%	0,0981	13,87	EUR	Borsa Italiana (MTA)	10.000

Numero di Serie	Emittente	Codice ISIN	Sottostante	Codice ISIN del Sottostante	Tipo	Prezzo di Esercizio / Strike Price	Data di Emissione	Data di Scadenza	Multiplo	Codice di Negoziazione	Quantità Emessa	Stile Europeo / Americano	Lotto Minimo di Esercizio	Lotto Minimo di Negoziazione	Volatilità%	Tasso Risk Free%	Premio/Prezzo indicativo dei Covered Warrant	Prezzo del Sottostante	Valuta di Riferimento	Borsa di Riferimento / Mercato / Mercato di Riferimento	Numero massimo di esercizio
279	UniCredit	IT0005184509	GENERALI	IT0000062072	Put	EUR 12,00	20/04/2016	20/12/2018	0,1	UI685N	1.000.000	Americana	1.000	1.000	35%	0,2637%	0,2736	13,87	EUR	Borsa Italiana (MTA)	10.000
280	UniCredit	IT0005184525	GENERALI	IT0000062072	Call	EUR 14,00	20/04/2016	19/12/2019	0,1	UI686N	1.000.000	Americana	1.000	1.000	33,25%	0,2092%	0,2121	13,87	EUR	Borsa Italiana (MTA)	10.000
281	UniCredit	IT0005184541	GENERALI	IT0000062072	Call	EUR 18,00	20/04/2016	19/12/2019	0,1	UI687N	1.000.000	Americana	1.000	1.000	31,75%	0,2092%	0,1065	13,87	EUR	Borsa Italiana (MTA)	10.000
282	UniCredit	IT0005184566	GENERALI	IT0000062072	Put	EUR 8,00	20/04/2016	19/12/2019	0,1	UI688N	1.000.000	Americana	1.000	1.000	38,25%	0,2092%	0,1365	13,87	EUR	Borsa Italiana (MTA)	10.000
283	UniCredit	IT0005184582	GENERALI	IT0000062072	Put	EUR 12,00	20/04/2016	19/12/2019	0,1	UI689N	1.000.000	Americana	1.000	1.000	34,5%	0,2092%	0,3372	13,87	EUR	Borsa Italiana (MTA)	10.000
284	UniCredit	IT0005184608	GENERALI	IT0000062072	Call	EUR 14,00	20/04/2016	17/12/2020	0,1	UI690N	1.000.000	Americana	1.000	1.000	33,25%	0,1262%	0,22	13,87	EUR	Borsa Italiana (MTA)	10.000
285	UniCredit	IT0005184624	GENERALI	IT0000062072	Call	EUR 20,00	20/04/2016	17/12/2020	0,1	UI691N	1.000.000	Americana	1.000	1.000	31,5%	0,1262%	0,0893	13,87	EUR	Borsa Italiana (MTA)	10.000
286	UniCredit	IT0005184640	GENERALI	IT0000062072	Put	EUR 8,00	20/04/2016	17/12/2020	0,1	UI692N	1.000.000	Americana	1.000	1.000	37,75%	0,1262%	0,175	13,87	EUR	Borsa Italiana (MTA)	10.000
287	UniCredit	IT0005184665	GENERALI	IT0000062072	Put	EUR 12,00	20/04/2016	17/12/2020	0,1	UI693N	1.000.000	Americana	1.000	1.000	34,25%	0,1262%	0,3933	13,87	EUR	Borsa Italiana (MTA)	10.000
288	UniCredit	IT0005184681	MONDADORI	IT0001469383	Call	EUR 1,10	20/04/2016	16/06/2016	0,1	UI658N	1.000.000	Americana	1.000	1.000	45,5%	0,3175%	0,0028	0,9995	EUR	Borsa Italiana (MTA)	10.000
289	UniCredit	IT0005184707	MONDADORI	IT0001469383	Put	EUR 1,00	20/04/2016	16/06/2016	0,1	UI659N	1.000.000	Americana	1.000	1.000	47,75%	0,3175%	0,0074	0,9995	EUR	Borsa Italiana (MTA)	10.000
290	UniCredit	IT0005184723	MONDADORI	IT0001469383	Call	EUR 1,00	20/04/2016	15/09/2016	0,1	UI660N	1.000.000	Americana	1.000	1.000	49%	0,2772%	0,0113	0,9995	EUR	Borsa Italiana (MTA)	10.000
291	UniCredit	IT0005184749	MONDADORI	IT0001469383	Call	EUR 0,80	20/04/2016	15/12/2016	0,1	UI661N	1.000.000	Americana	1.000	1.000	52,5%	0,2745%	0,0254	0,9995	EUR	Borsa Italiana (MTA)	10.000
292	UniCredit	IT0005184764	MONDADORI	IT0001469383	Call	EUR 0,80	20/04/2016	16/03/2017	0,1	UI662N	1.000.000	Americana	1.000	1.000	51,25%	0,2795%	0,0271	0,9995	EUR	Borsa Italiana (MTA)	10.000

Numero di Serie	Emittente	Codice ISIN	Sottostante	Codice ISIN del Sottostante	Tipo	Prezzo di Esercizio / Strike Price	Data di Emissione	Data di Scadenza	Multiplo	Codice di Negoziazione	Quantità Emessa	Stile Europeo / Americano	Lotto Minimo di Esercizio	Lotto Minimo di Negoziazione	Volatilità%	Tasso Risk Free%	Premio/Prezzo indicativo dei Covered Warrant	Prezzo del Sottostante	Valuta di Riferimento	Borsa di Riferimento / Mercato / Mercato di Riferimento	Numero massimo di esercizio
293	UniCredit	IT0005184780	MONDADORI	IT0001469383	Call	EUR 1,20	20/04/2016	16/03/2017	0,1	UI663N	1.000.000	Americana	1.000	1.000	46,75%	0,2795%	0,0095	0,9995	EUR	Borsa Italiana (MTA)	10.000
294	UniCredit	IT0005184806	MONDADORI	IT0001469383	Put	EUR 0,80	20/04/2016	16/03/2017	0,1	UI664N	1.000.000	Americana	1.000	1.000	51,25%	0,2795%	0,0096	0,9995	EUR	Borsa Italiana (MTA)	10.000
295	UniCredit	IT0005184822	MONDADORI	IT0001469383	Put	EUR 1,20	20/04/2016	16/03/2017	0,1	UI665N	1.000.000	Americana	1.000	1.000	46,75%	0,2795%	0,0324	0,9995	EUR	Borsa Italiana (MTA)	10.000

Allegato II

INFORMAZIONI SU AZIONI

Emittente / Azione	Codice ISIN	Indirizzo	Website	Borsa di Riferimento	Mercato Correlato	Fonte di Rilevazione: Codice Reuters	Fonte di Rilevazione: Codice Bloomberg
A2A	IT0001233417	A2A S.p.A., Corso di Porta Vittoria 4, 20122 Milano	www.a2a.eu	Borsa Italiana (MTA)	IDEM	A2.MI	A2A IM Equity
ALIBABA ADR	US01609W1027	Alibaba Group Holding Ltd. ADR, 699 Wang Shang Road, Binjiang District, 310052 Hangzhou, Cina	www.alibabagroup.com	New York Stock Exchange	CBOE	BABA.N	BABA UN Equity
ALPHABET C - GOOGLE	US02079K1079	Alphabet Inc. Class C, 1600 Amphitheatre Parkway, Mountain View, California 94043	investor.google.com	The Nasdaq Stock Market	CBOE	GOOG.OQ	GOOG UW Equity
AMAZON.COM	US0231351067	Amazon.com, Inc., 410 Terry Ave N, Seattle, WA 98109, United States	www.amazon.com	The Nasdaq Stock Market	CBOE	AMZN.OQ	AMZN UW Equity
APPLE	US0378331005	Apple Inc., 1 Infinite Loop, Cupertino, California 95014	investor.apple.com	The Nasdaq Stock Market	CBOE	AAPL.OQ	AAPL UW Equity
ATLANTIA	IT0003506190	Atlantia S.p.A., Via Antonio Nibby 20, 00161 Roma	www.atlantia.it	Borsa Italiana (MTA)	IDEM	ATL.MI	ATL IM Equity
AUTOGRILL	IT0001137345	AUTOGRILL S.p.A., Via Luigi Giulietti 9, 28100 Novara	www.autogrill.com	Borsa Italiana (MTA)	IDEM	AGL.MI	AGL IM Equity
AZIMUT HOLDING SPA	IT0003261697	Azimut Holding S.p.A., Via Dante 16, 20121 Milano	www.azimut.it	Borsa Italiana (MTA)	IDEM	AZMT.MI	AZM IM Equity
B.POP.EMILIA ROMAGNA	IT0000066123	Banca popolare dell'Emilia Romagna, Via San Carlo 8/20, 41121 Modena	www.gruppobper.it	Borsa Italiana (MTA)	IDEM	EMIL.MI	BPE IM Equity
BANCA MEDIOLANUM	IT0004776628	Banca Mediolanum S.p.A., Palazzo Meucci 4, Via Francesco Sforza 20080 Basiglio 4, Milano 3, Italia	www.bancamediolanum.it	Borsa Italiana (MTA)	IDEM	BMED.MI	BMED IM Equity
BANCA POP. MILANO	IT0000064482	Banca Pop. di Milano S.c.a.R.L., Piazza F.Meda 4, 20121 Milano	www.bpm.it	Borsa Italiana (MTA)	IDEM	PMIL.MI	PMI IM Equity
BANCO POPOLARE	IT0005002883	Banco Popolare S.p.A., Piazza Nogara 2, 37121 Verona	www.bancopopolare.it	Borsa Italiana (MTA)	IDEM	BAPO.MI	BP IM Equity
BREMBO	IT0001050910	Brembo S.p.A., Via Brembo 25, 24035 Curno, Italy	www.brembo.com	Borsa Italiana (MTA)	IDEM	BRBL.MI	BRE IM Equity
BRUNELLO CUCINELLI	IT0004764699	Brunello Cucinelli S.p.A., Brunello Cucinelli S.p.A. Via dell'Industria 5, 06073 Solomeo	www.brunellocucinelli.com	Borsa Italiana (MTA)	IDEM	BCU.MI	BC IM Equity
BUZZI UNICEM	IT0001347308	Buzzi Unicem S.p.A., Via Luigi Buzzi 6, 15033 Casale Monferrato	www.buzziunicem.it	Borsa Italiana (MTA)	IDEM	BZU.MI	BZU IM Equity
CAMPARI	IT0003849244	Davide Campari-Milano S.p.A., Via Filippo Turati 27, 20121 Milano	www.camparigroup.com	Borsa Italiana (MTA)	IDEM	CPRI.MI	CPR IM Equity
CNH IND	NL0010545661	CNH Industrial N.V., Cranes Farm Road, Basildon, Essex, SS14 3AD, Regno Unito	www.cnhindustrial.com	Borsa Italiana (MTA)	IDEM	CNHL.MI	CNHI IM Equity
COCA COLA	US1912161007	Coca Cola Co, One Coca-Cola Plaza, Atlanta, Georgia 30313	www.coca-colacompany.com	New York Stock Exchange	CBOE	KO.N	KO UN Equity
DEUTSCHE BANK	DE0005140008	Deutsche Bank AG, Taunusanlage 12, 60325 Frankfurt am Main, Germania	www.db.com	Deutsche Boerse	EUREX	DBKGn.DE	DBK GY Equity

Emittente / Azione	Codice ISIN	Indirizzo	Website	Borsa di Riferimento	Mercato Correlato	Fonte di Rilevazione: Codice Reuters	Fonte di Rilevazione: Codice Bloomberg
DEUTSCHE TELEKOM	DE0005557508	Deutsche Telekom AG, Friedrich-Ebert-Allee 140, 53113 Bonn, Germania	www.telekom.com	Deutsche Boerse	EUREX	DTEGn.DE	DTE GY Equity
DIASORIN SPA	IT0003492391	DIASORIN S.p.A., Via Crescentino, 13040 Saluggia	www.diasorin.com	Borsa Italiana (MTA)	IDEM	DIAS.MI	DIA IM Equity
ENEL	IT0003128367	Enel S.p.A., Viale Regina Margherita 137, 00198 Roma	www.enel.it	Borsa Italiana (MTA)	IDEM	ENELMI	ENEL IM Equity
ENI	IT0003132476	ENI S.p.A., P.le Enrico Mattei 1, 00144 Roma	www.eni.it	Borsa Italiana (MTA)	IDEM	ENI.MI	ENI IM Equity
ERG	IT0001157020	ERG S.P.A., Via Nicola Piccinni 2, 20131 Milano	www.erg.it	Borsa Italiana (MTA)	IDEM	ERG.MI	ERG IM Equity
EXOR	IT0001353140	EXOR S.p.A., Corso G. Matteotti 26, 10121 Torino	www.exor.com	Borsa Italiana (MTA)	IDEM	EXOR.MI	EXO IM Equity
FACEBOOK	US30303M1027	Facebook Inc., 1601 Willow Road, Menlo Park, California 94025, USA	http://investor.fb.com/	The Nasdaq Stock Market	CBOE	FB.OQ	FB UW Equity
FERRARI	NL0011585146	Ferrari N.V., Via Emilia Est 1163 - Modena, Italia	www.ferrari.com/en_en/	Borsa Italiana (MTA)	IDEM	RACE.MI	RACE IM Equity
GENERALI	IT0000062072	Assicurazioni Generali S.p.A., Piazza Duca degli Abruzzi 2, 34132 Trieste	www.generali.it	Borsa Italiana (MTA)	IDEM	GASL.MI	G IM Equity
MONDADORI	IT0001469383	Arnoldo Mondadori Editore S.p.A., via Bianca di Savoia 12, 20122 Milano, Italy	www.mondadori.it	Borsa Italiana (MTA)	IDEM	MOED.MI	MN IM Equity

ALLEGATO III

Allegato III(A)

DICHIARAZIONE DI RINUNCIA ALL'ESERCIZIO (FACSIMILE)

(da compilare su carta intestata)

UniCredit Bank AG

Fax 02-49535357

Tel +49 89 378 14490

Covered Warrant su scad. emessi da UniCredit S.p.A.

L'intermediario

che detiene in custodia i *Covered Warrant* per conto della propria clientela con la presente comunica la volontà di rinuncia all'esercizio a scadenza dei diritti garantiti dal *Covered Warrant* come da indicazione nel relativo prospetto di ammissione alla quotazione;

Codice ISIN dei *Covered Warrant* per i quali rinuncia all'esercizio a scadenza

Numero di *Covered Warrant* per i quali rinuncia all'esercizio a scadenza

Il sottoscritto è consapevole che la dichiarazione di rinuncia all'esercizio a scadenza non è valida qualora non siano rispettati i requisiti indicati dal prospetto di ammissione alla quotazione. Questo vale anche qualora la dichiarazione non dovesse essere consegnata in tempo utile a UniCredit Bank AG.

Luogo Data

Firma (firme) del legale rappresentante dell'intermediario

Luogo Data

Firma dell'investitore

Allegato III

Allegato III(B)

DICHIARAZIONE DI RINUNCIA ALL'ESERCIZIO (FACSIMILE)

A: [Denominazioni intermediario]

Fax []

Tel []

Copia a: UniCredit Bank AG

Fax 02-49535357

Tel +49 89 378 14490

La presente dichiarazione, che deve essere compilata a cura del Portatore dei *Covered Warrant*, ha a oggetto:

***Covered Warrant* su scad. emessi da UniCredit S.p.A.**

Codice ISIN dei *Covered Warrant* per i quali rinuncia all'esercizio a scadenza:

Numero di *Covered Warrant* per i quali rinuncia all'esercizio a scadenza:

Il sottoscritto è consapevole che la dichiarazione di rinuncia all'esercizio a scadenza non è valida qualora non siano rispettati i requisiti indicati dal prospetto di ammissione alla quotazione. Questo vale anche qualora la dichiarazione non dovesse essere consegnata in tempo utile a UniCredit Bank AG.

Il Portatore di *Covered Warrant*:

Cognome e nome o ragione/denominazione sociale

Luogo

Data

Allegato III

Allegato III(C)

COMUNICAZIONE DI ESERCIZIO VOLONTARIO (FACSIMILE)

(da compilare su carta intestata)

UniCredit Bank AG

Fax 02-49535357

Tel +49 89 378 14490

***Covered Warrant* su scad. emessi da UniCredit S.p.A.**

L'intermediario

che detiene in custodia i *Covered Warrant* per conto della propria clientela,

con la presente esercita in modo irrevocabile i diritti garantiti dal *Covered Warrant* come da indicazione nel relativo prospetto di ammissione alla quotazione;

Codice ISIN dei *Covered Warrant* da esercitare

Numero di *Covered Warrant* da esercitare

i *Covered Warrant* da esercitare sono stati trasferiti sul conto n. [60547] di [SGSS] presso Monte Titoli;

A - ordina irrevocabilmente a UniCredit Bank AG di trasmettere l'importo della differenza al seguente conto in Euro intestato a:

Titolare del conto

numero c/c

presso Istituto Bancario – ABI + CAB

B - ordina irrevocabilmente a UniCredit Bank AG di accreditare l'importo in Euro della differenza tramite stanza di compensazione giornaliera:

intestazione beneficiario

codice CED

Il sottoscritto è consapevole che le disposizioni della dichiarazione d'esercizio non sono valide qualora non venissero rispettati i requisiti indicati dal prospetto di ammissione alla quotazione. Questo vale anche qualora i *Covered Warrant* non dovessero essere consegnati in tempo utile a UniCredit Bank AG o qualora venissero trasferiti in modo da rendere impossibile una chiara correlazione alla dichiarazione d'esercizio.

Luogo

Data

Firma (firme) del legale rappresentante dell'intermediario

Allegato III

Allegato III(D)

COMUNICAZIONE DI ESERCIZIO VOLONTARIO (FACSIMILE)

A: Intermediario:

Responsabile ufficio titoli

Fax

Tel

Copia a: UniCredit Bank AG

Fax 02-49535357

Tel +49 89 378 14490

La presente dichiarazione, che deve essere compilata a cura del Portatore dei *Covered Warrant*, ha a oggetto:

Covered Warrant su scad. emessi da UniCredit S.p.A.

Codice ISIN dei *Covered Warrant* da esercitare

Numero di *Covered Warrant* da esercitare

Il sottoscritto è consapevole che:

1. con la presente Dichiarazione di Esercizio esercita in modo irrevocabile i *Covered Warrant* con le caratteristiche precedentemente descritte;
2. nel momento in cui la Dichiarazione di Esercizio è ricevuta dall'Agente per il Calcolo, non sarà possibile, per nessuna ragione, richiederne l'annullamento;
3. è esclusa la revoca della Dichiarazione di Esercizio.

4. la Dichiarazione di Esercizio dovrà pervenire all' Agente per il Calcolo entro le ore 10.00 (ora di Milano) del giorno in cui intende esercitare i *Covered Warrant*.
5. i *Covered Warrant* verranno trasferiti dall'Intermediario sul conto n. [60547] di [SGSS], presso Monte Titoli S.p.A.

Il Portatore di *Covered Warrant*

Cognome e nome o ragione/denominazione sociale del Portatore

Luogo e Data

Firma (firme) del Portatore

NOTA DI SINTESI

Al fine di fornire una guida alla consultazione della presente Nota di Sintesi, si osserva quanto segue.

Le note di sintesi sono il risultato della somma dei requisiti informativi noti come elementi (gli **Elementi**). Tali Elementi sono elencati dalla Sezione A alla Sezione E (da A.1 a E.7).

La Nota di Sintesi contiene tutti gli Elementi che devono essere inseriti in una nota di sintesi relativa ai Titoli e all'Emittente. La sequenza numerata degli Elementi potrà non essere continua in quanto alcuni Elementi non devono essere inseriti nella Nota di Sintesi.

Anche laddove sia richiesto l'inserimento di un elemento nella Nota di Sintesi in ragione delle caratteristiche dei Titoli e dell'Emittente, è possibile che non sia disponibile alcuna informazione relativa a tale Elemento. In tal caso, sarà inserita nella Nota di Sintesi una breve descrizione dell'Elemento e la menzione "non applicabile".

I termini e le espressioni definiti nel Prospetto di Base o nel Documento di Registrazione manterranno lo stesso significato nella presente Nota di Sintesi.

SEZIONE A - INTRODUZIONE E AVVERTENZE		
A.1	Introduzione e avvertenze	<ul style="list-style-type: none">- La presente Nota di Sintesi deve essere letta come un'introduzione al Prospetto di Base;- qualsiasi decisione di investire nei Titoli dovrebbe basarsi sull'esame da parte dell'investitore del Prospetto di Base completo ivi inclusi i documenti incorporati mediante riferimento;- qualora sia presentato un ricorso dinanzi all'autorità giudiziaria in merito alle informazioni contenute nel Prospetto di Base, l'investitore ricorrente potrebbe essere tenuto, a norma del diritto nazionale degli Stati membri, a sostenere le spese di traduzione del Prospetto di Base prima dell'inizio del procedimento, e- la responsabilità civile incombe solo alle persone che hanno presentato la Nota di Sintesi, comprese le sue eventuali traduzioni, ma soltanto se la Nota di Sintesi risulta fuorviante, imprecisa o incoerente se letta insieme con le altre parti del Prospetto di Base o non offre, se letta insieme con le altre parti del Prospetto di Base, le informazioni fondamentali per aiutare gli investitori al momento di valutare l'opportunità di investire nei Titoli.
A.2	Consenso all'utilizzo del Prospetto di Base per successive rivendite	Non Applicabile. L'Emittente non ha espresso il proprio consenso all'utilizzo del Prospetto di Base per successive rivendite.

SEZIONE B – EMITTENTE		
B.1	Denominazione legale e commerciale dell'Emittente	La denominazione dell'Emittente è “UniCredit, società per azioni” e in forma abbreviata “UniCredit S.p.A.”
B.2	Domicilio e forma giuridica dell'Emittente, legislazione in base alla quale l'Emittente opera e suo paese di costituzione	UniCredit S.p.A. è una società per azioni costituita in Italia e regolata ed operante in base al diritto italiano. L'Emittente ha Sede Sociale in Roma, Via Alessandro Specchi, 16, tel. +39 06 67071 e Direzione Generale in Milano, Piazza Gae Aulenti 3 – Tower A, tel. +39 02 88621
B.4b	Descrizione delle tendenze note riguardanti l'Emittente e i settori in cui opera	Alla data del Primo Supplemento al Documento di Registrazione UniCredit non è a conoscenza di tendenze, incertezze, richieste, impegni o fatti noti che potrebbero ragionevolmente avere ripercussioni significative sulle prospettive della Banca o del Gruppo almeno per l'esercizio in corso.
B.5	Descrizione del gruppo	<p>L'Emittente è la società capogruppo del Gruppo UniCredit e svolge, oltre all'attività bancaria, le funzioni di indirizzo, governo e controllo unitario sulle società bancarie, finanziarie e strumentali controllate.</p> <p>L'Emittente, quale banca che esercita l'attività di direzione e coordinamento del Gruppo UniCredit ai sensi dell'articolo 61, quarto comma, del Testo Unico Bancario, emana, nell'esercizio dell'attività di direzione e coordinamento, disposizioni alle componenti del gruppo bancario, e ciò anche per l'esecuzione delle istruzioni impartite dalle autorità di vigilanza e nell'interesse della stabilità del gruppo bancario stesso.</p> <p>Il Gruppo UniCredit costituisce un primario gruppo finanziario globale radicato in 20 Paesi, con presenza tramite uffici di rappresentanza e filiali in circa 50 mercati internazionali.</p> <p>Il Gruppo UniCredit vanta una posizione di primario rilievo in termini di numero di filiali in Italia, oltre ad una presenza consolidata in alcune tra le aree geografiche più ricche dell'Europa occidentale (quali Germania e Austria) e ricopre un ruolo di primario <i>standing</i> in termini di totale attività in molti dei 13 Paesi dell'Est e Centro Europa in cui opera.</p>
B.9	Previsione o stima degli utili	Non applicabile. Il Prospetto di Base non contiene una previsione o stima degli utili.
B.10	Rilievi delle relazioni dei revisori	<p>La Società di Revisione Deloitte & Touche S.p.A. ha effettuato la revisione contabile del bilancio dell'Emittente e del bilancio consolidato del Gruppo UniCredit per gli esercizi chiusi al 31 dicembre 2014 ed al 31 dicembre 2013, nonché la revisione contabile limitata del bilancio consolidato infrannuale abbreviato del Gruppo UniCredit al 30 giugno 2015 ed al 30 giugno 2014, esprimendo un giudizio senza rilievi con apposite relazioni allegate agli stessi.</p> <p>Le informazioni finanziarie al 30 settembre 2015 ed al 30 settembre 2014 non sono state sottoposte a revisione contabile.</p>

B.12	Informazioni finanziarie fondamentali selezionate sull'Emittente relative agli esercizi passati	Principali dati economici, patrimoniali e finanziari⁽⁵⁾			
		<u>Tabella 1: Principali coefficienti transitori e fondi propri al 30.09.2015, 30.06.2015, 31.12.2014; principali coefficienti e patrimonio di vigilanza al 31.12.2013⁽⁶⁾</u>			
		30.09.2015	30.06.2015	31.12.2014⁽⁷⁾	31.12.2013
	Totale fondi propri (MILIONI DI €)	56.521	57.799	54.857	
	Capitale di classe 1 (Tier 1) (MILIONI DI €)	45.458	46.286	45.499	
	Capitale primario di classe 1 (Common Equity Tier 1 – CET1) (MILIONI DI €)	41.825	42.699	41.998	
	Capitale aggiuntivo di classe 1 (Additional Tier 1 – ATI) (MILIONI DI €)	3.633	3.587	3.502	
	Capitale di classe 2 (Tier 2) (MILIONI DI €)	11.062	11.513	9.358	
	Patrimonio di Vigilanza (MILIONI DI €)				57.651
	Patrimonio di base (Tier 1) (MILIONI DI €)				42.737
	Patrimonio supplementare (Tier 2) (MILIONI DI €)				14.914
	Patrimonio di terzo livello (Tier 3) (MILIONI DI €)				-
	Totale attività ponderate per il rischio (RWA) (MILIONI DI €)	400.480	405.897	409.223	423.739 ⁽⁸⁾
	Totale attività ponderate per il rischio su totale attivo (rapporto)	45,85%	46,38%	48,47%	50,10%
	Capitale primario di classe 1 (in percentuale dell'importo dell'esposizione al rischio) (CET1 Capital Ratio)	10,44%	10,52%	10,26%	
	Core Tier 1 Ratio				9,60%
	Capitale di classe 1 (in percentuale dell'importo dell'esposizione al rischio) (Tier 1 Capital Ratio)	11,35%	11,40%	11,12%	10,09%
	Capitale totale (in percentuale dell'importo dell'esposizione al rischio) (Tier 1 Capital Ratio)	14,11%	14,24%	13,41%	13,61%
	<u>Tabella 2: Livelli minimi dei coefficienti patrimoniali di vigilanza previsti dalla normativa in vigore al 30.09.2015</u>				
		30.09.2015⁽⁹⁾			
	CET1 Capital Ratio	4,50%			
	Tier 1 Capital Ratio	6,00%			
	Total Capital Ratio	8,00%			
	Riserva di Conservazione del Capitale (costituita da Capitale primario di classe 1)	2,50%			
	<u>Tabella 3: Principali indicatori di rischio creditizia al 31.12.2014 e al 31.12.2013 e</u>				

⁽⁵⁾ Ove non diversamente specificato, i dati esposti nelle tabelle sono dati storici pubblicati nei diversi periodi. Essi non consentono un confronto omogeneo in quanto non vengono riesposti a seguito di riclassifiche intervenute successivamente. I dati relativi ai Resoconti intermedi di gestione trimestrali (marzo e settembre), poiché pubblicati solo in formato schema riclassificato, vengono ricondotti alle voci schema di bilancio (conto economico e stato patrimoniale).

⁽⁶⁾ Grandezze e *ratios* calcolati in conformità alle disposizioni regolamentari vigenti alle date di riferimento. Con particolare riferimento al Core Tier 1 Ratio si informa che esso è stato calcolato (fino al 31 dicembre 2013) secondo una metodologia gestionale interna non essendo previsto dagli schemi obbligatori di vigilanza.

⁽⁷⁾ A partire dal 1° gennaio 2014, le grandezze sono calcolate secondo il framework regolamentare c.d. Basilea 3 (Regolamento UE 575/2013 – CRR) applicando le disposizioni transitorie (percentuali di *phase-in* e *phase-out*) definite da Banca d'Italia.

⁽⁸⁾ Nel 4° trimestre 2013 le attività ponderate per il rischio includono un'integrazione per *floor* Basilea 1 relativa al rischio di credito dei portafogli IRB pari a €39,0 miliardi. Il *Core Tier 1 ratio* a dicembre 2013 escludendo l'impatto del suddetto *floor* sarebbe pari al 10,57%.

⁽⁹⁾ I valori riportati sono quelli in vigore nel periodo dal 1° gennaio 2015 al 31 dicembre 2015 (Cfr. Circolare n. 285 Banca d'Italia).

principali indicatori di rischio creditizia medi di sistema relativi ai primi cinque gruppi bancari⁽¹⁰⁾ a dicembre 2014 e dicembre 2013

	31.12.2014	31.12.2013 (ricostruito) (11)	31.12.2013 (storico)	dati medi di sistema ^(*)	
				dicembre 2014	dicembre 2013
Sofferenze lorde/impieghi lordi (clientela)	10,10%	9,25%	8,66%	10,7%	9,5%
Sofferenze nette/impieghi netti (clientela)	4,19%	3,74%	3,59%	4,7%	4,2%
Partite anomale ⁽¹²⁾ lorde/impieghi lordi (clientela)	16,34%	15,76%	14,99%	18,5%	16,7%
Partite anomale nette/impieghi netti (clientela)	8,73%	8,22%	7,91%	10,9%	10,1%
Rapporto di copertura delle sofferenze	62,2%	63,1%	62,1%	60,3%	58,9%
Rapporto di copertura delle partite anomale	51,3%	52,5%	51,7%	46,6%	44,4%
Sofferenze nette/Patrimonio Netto	39,9%	38,8%	38,6%	n.d.	n.d.
Grandi rischi (valore ponderato)/impieghi netti (clientela) ^(**)	3,89%	n.d.	0,39%	n.d.	n.d.

(*) fonte: Banca d'Italia - "Relazione annuale sul 2014" (Appendice)

(**) A seguito della piena implementazione di Basel III (CRD IV – CRR) entrata in vigore con riferimento alla data del 31/03/2014, l'esposizione sui Grandi Rischi rapportata agli impieghi al 31/12/2014 non è confrontabile con lo stesso rapporto al 31/12/2013.

Tabella 4: Principali indicatori di rischio creditizia al 30.09.2015, al 30.06.2015 e al 31.12.2014 e principali indicatori di rischio creditizia medi di sistema relativi ai primi cinque gruppi bancari⁽¹³⁾ a giugno 2015 e dicembre 2014

	30.09.2015	30.06.2015	31.12.2014 (ricostruito) (14)	31.12.2014 (storico)	dati medi di sistema ^(***)	
					giugno 2015	dicembre 2014
Sofferenze lorde/impieghi lordi (clientela)	9,78%	9,90%	9,70%	10,10%	10,8%	10,7%
Sofferenze nette/impieghi netti (clientela)	4,12%	4,15%	4,09%	4,19%	n.d.	4,7%
Partite anomale ⁽¹⁵⁾ lorde/impieghi lordi (clientela)	15,59%	15,78%	15,96%	16,34%	18,4%	18,5%
Partite anomale nette/impieghi netti (clientela)	8,35%	8,45%	8,64%	8,73%	n.d.	10,9%
Rapporto di copertura delle sofferenze	61,4%	61,7%	61,4%	62,2%	59,3%	60,3%
Rapporto di copertura delle partite anomale	51,0%	51,0%	50,5%	51,3%	46,1%	46,6%
Sofferenze nette/Patrimonio Netto	38,9%	39,1%	38,9%	39,9%	n.d.	n.d.
Grandi rischi (valore)	3,26%	2,36%	3,90%	3,89%	n.d.	n.d.

ponderato)/impieghi netti (clientela)

(**) fonti: Banca d'Italia - "Relazione annuale sul 2014" (Appendice) per i dati al dicembre 2014 e Banca d'Italia - "Rapporto sulla stabilità finanziaria n.2" - novembre 2015 per i dati al giugno 2015.

Tabella 5: Esposizioni in bonis oggetto di concessioni e qualificate come forbearance al 30.06.2015 (Crediti verso clientela)

(MILIONI DI €)	Altre Esposizioni			Esposizioni scadute fino a 3 mesi			Esposizioni scadute da oltre 3 mesi			Total e
	Esposizione lorda	Rettifiche di portafoglio	Esposizione netta	Esposizione lorda	Rettifiche di portafoglio	Esposizione netta	Esposizione lorda	Rettifiche di portafoglio	Esposizione netta	Esposizione netta
Esposizioni oggetto di concessioni e nell'ambito di accordi collettivi	452	11	441	78	3	74	104	5	99	615
Esposizioni oggetto di concessioni e da parte della singola banca	3.844	82	3.762	539	21	518	1.073	39	1.034	5.314
Totale	4.296	93	4.203	617	24	592	1.177	44	1.133	5.929
Rapporto di copertura										2,6%
Incidenza sui crediti verso clientela in bonis										1,37%

Tabella 6: Principali dati di conto economico consolidati al 31.12.2014 ed al 31.12.2013

(MILIONI DI €)	31.12.2014	31.12.2013 (ricostruito) ⁽¹⁶⁾	31.12.2013 (storico)
Margine d'interesse	12.062	11.918	12.605
Margine di Intermediazione	21.320	23.196	24.402
Risultato netto della gestione finanziaria	16.800	9.550	10.659

⁽¹⁰⁾ Banche appartenenti ai gruppi UniCredit, Intesa Sanpaolo, Banca Monte dei Paschi di Siena, UBI Banca, Banco Popolare.

⁽¹¹⁾ I valori comparativi al 31 dicembre 2013 sono stati ricostruiti per permetterne la comparabilità alla stessa data del 2014:

- per effetto dell'introduzione dei principi contabili IFRS 10 e IFRS 11;
- per effetto della riclassificazione del contributo al Fondo Interbancario di Tutela dei Depositi (FITD), relativo agli interventi già deliberati, dalla voce "Fondi per rischi e oneri" alla voce "Altre passività dello Stato patrimoniale passivo";
- per effetto del cambiamento del settore di appartenenza di una controparte dalle voci crediti/debiti verso clientela alle voci crediti/debiti verso banche.

⁽¹²⁾ Categorie che compongono le partite anomale: crediti in sofferenza, incagli, crediti ristrutturati e scaduti da oltre 90gg.

⁽¹³⁾ Banche appartenenti ai gruppi UniCredit, Intesa Sanpaolo, Banca Monte dei Paschi di Siena, UBI Banca, Banco Popolare.

⁽¹⁴⁾ Dati riesposti per riclassificare le sofferenze di UCCMB post scissione da crediti verso clientela a portafoglio Held for sale.

⁽¹⁵⁾ Categorie che compongono le partite anomale: crediti in sofferenza, inadempienze probabili e scaduti da oltre 90gg.

⁽¹⁶⁾ I valori comparativi al 31 dicembre 2013 sono stati riesposti:

- per effetto derivante dall'entrata in vigore dei nuovi principi contabili IFRS 10, IFRS 11 e le revisioni degli IAS 27 e IAS 28 a partire dall'1 gennaio 2014 con effetto retroattivo 1 gennaio 2013;
- per effetto della riclassificazione del contributo al Fondo Interbancario di Tutela dei Depositi (FITD), relativo agli interventi già deliberati, dalla voce 190. Accantonamenti netti ai fondi per rischi e oneri e dalla voce 220. Altri oneri/proventi di gestione alla voce 130.d) Rettifiche/Riprese di valore nette per deterioramento di altre operazioni finanziarie.

ed assicurativa			
Costi operativi	(14.126)	(17.611)	(18.191)
Utile (Perdita) Netto	2.008	(13.965)	(13.965)

Tabella 7: Principali dati di conto economico consolidati al 30.09.2015, al 30.06.2015, al 30.09.2014 ed al 30.06.2014

(MILIONI DI €)	30.09.2015	30.06.2015	30.09.2014	30.06.2014
Margine d'interesse	8.651	5.789	9.092	6.065
Margine di Intermediazione	16.048	10.980	16.106	10.820
Risultato netto della gestione finanziaria ed assicurativa	13.147	9.087	13.429	8.925
Costi operativi	(10.965)	(7.467)	(10.690)	(7.113)
Utile (Perdita) Netto	1.541	1.034	1.837	1.116

Tabella 8: Principali dati di stato patrimoniale consolidati al 30.09.2015, al 30.06.2015, al 31.12.2014 ed al 31.12.2013

(MILIONI DI €)	30.09.2015	30.06.2015	31.12.2014	31.12.2013 (ricostruito) (17)	31.12.2013 (storico)
Crediti verso banche ⁽¹⁸⁾	90.689	86.192	68.730	63.310	61.119
Attività finanziarie ⁽¹⁹⁾	244.521	250.669	239.728	206.540	206.632
Impieghi ⁽²⁰⁾	474.122	473.930	470.569	483.684	503.142
Totale attivo	873.506	875.126	844.217	825.919	845.838
Debiti verso banche ⁽²¹⁾	120.555	121.454	106.037	107.830	110.222
Raccolta diretta ⁽²²⁾	587.695	580.859	560.688	557.379	571.024
Passività finanziarie di negoziazione ⁽²³⁾	67.334	72.501	77.135	63.799	63.169
Passività finanziarie valutate al fair value ⁽²⁴⁾	455	460	567	711	702
Patrimonio netto di pertinenza del Gruppo	50.239	50.195	49.390	46.722	46.841
Capitale sociale	20.258	20.258	19.906	19.655	19.655
Posizione interbancaria netta ⁽²⁵⁾	(29.866)	(35.262)	(37.307)	(44.520)	(49.103)

Tabella 9: Indicatori di liquidità consolidati al 30.09.2015, al 30.06.2015, al 31.12.2014 ed al 31.12.2013

- (17) I valori comparativi al 31 dicembre 2013 sono stati riesposti, rispetto a quanto pubblicato in tale data:
- per effetto derivante dall'entrata in vigore dei nuovi principi contabili IFRS 10, IFRS 11 e le revisioni degli IAS 27 e IAS 28 a partire dall'1 gennaio 2014 con effetto retroattivo 1 gennaio 2013;
 - per effetto della compensazione delle attività fiscali anticipate, voce 140. Attività fiscali – anticipate dello Stato patrimoniale attivo, con le relative passività fiscali differite, voce 80.b) Passività fiscali – differite dello Stato patrimoniale passivo;
 - per effetto del cambiamento del settore di appartenenza di una controparte le voci crediti verso banche e crediti verso clientela;
 - per effetto della riclassificazione del contributo al Fondo Interbancario di Tutela dei Depositi (FITD) relativo agli interventi già deliberati, dalla voce 120.b) Fondi per rischi e oneri – altri fondi alla voce 100. Altre passività dello Stato patrimoniale passivo.
- (18) Voce 60. Crediti verso banche dello stato patrimoniale.
- (19) Include le seguenti voci dell'attivo dello stato patrimoniale: 20. Attività Finanziarie detenute per la negoziazione; 30. Attività Finanziarie valutate al fair value; 40. Attività Finanziarie disponibili per la vendita; 50. Attività Finanziarie detenute sino alla scadenza; 100. Partecipazioni.
- (20) Voce 70. Crediti verso clientela dello stato patrimoniale.
- (21) Voce 10. Debiti verso banche dello stato patrimoniale.
- (22) Include le seguenti voci del passivo dello stato patrimoniale: 20. Debiti verso clientela; 30. Titoli in circolazione.
- (23) Voce 40. Passività finanziarie di negoziazione dello stato patrimoniale.
- (24) Voce 50. Passività finanziarie valutate al fair value dello stato patrimoniale.
- (25) Trattasi della differenza tra la voce 60 Crediti verso Banche e la voce 10 Debiti verso banche.

		30.09.2015	30.06.2015	31.12.2014	31.12.2013	
		<i>Loans/Deposits ratio</i>	105,3%	108,7%	114,7 %	123,1 %
	Cambiamenti negativi sostanziali delle prospettive dell'Emittente	Alla data del Primo Supplemento al Documento di Registrazione non si sono verificati cambiamenti negativi sostanziali delle prospettive dell'Emittente dalla data dell'ultimo bilancio pubblicato sottoposto a revisione.				
	Cambiamenti significativi della situazione finanziaria dell'Emittente	Alla data del Primo Supplemento al Documento di Registrazione non si segnalano significativi cambiamenti negativi nella situazione finanziaria o commerciale del Gruppo UniCredit, dalla chiusura dell'ultimo periodo di esercizio per il quale sono state pubblicate informazioni finanziarie infrannuali (30 settembre 2015).				
B.13	Descrizione di qualsiasi fatto recente relativo all'Emittente che sia sostanzialmente rilevante per la valutazione della sua solvibilità	<p>Alla data del Primo Supplemento al Documento di Registrazione non si sono verificati fatti recenti nella vita dell'Emittente sostanzialmente rilevanti per la valutazione della sua solvibilità.</p> <p style="text-align: center;">*****</p> <p>Per un'informativa completa relativa alle operazioni societarie e ai fatti di rilievo inerenti gli ultimi esercizi, nonché agli eventi recenti che coinvolgono la Banca e/o il Gruppo UniCredit, si invitano gli investitori a leggere attentamente le relative informazioni riportate nei bilanci individuale dell'Emittente e consolidato del Gruppo UniCredit per l'esercizio chiuso al 31 dicembre 2014, nella relazione finanziaria semestrale consolidata del Gruppo UniCredit al 30 giugno 2015 e nel resoconto intermedio di gestione consolidato del Gruppo UniCredit al 30 settembre 2015 – comunicato stampa, accessibili al pubblico sul sito web www.unicreditgroup.eu e presso la Sede Sociale e la Direzione Generale della Banca ed inclusi mediante riferimento nel Documento di Registrazione, nonché nei comunicati stampa di volta in volta divulgati dall'Emittente, ugualmente accessibili sul sito web dell'Emittente.</p>				
B.14	Dipendenza da altre entità del gruppo	L'Emittente non dipende da altre entità del Gruppo.				
B.15	Descrizione delle principali attività dell'Emittente	L'Emittente, UniCredit S.p.A., insieme alle sue controllate, offre servizi bancari, finanziari, di investimento ed attività connesse e strumentali su scala globale, in Italia, Germania, Austria, Polonia e in diversi Paesi dell'Europa Centrale e Orientale.				
B.16	Soggetti che esercitano il controllo sull'Emittente	Alla data del Documento di Registrazione, nessun soggetto esercita il controllo dell'Emittente ai sensi dell'art. 93 del D.Lgs. n. 58/1998.				

SEZIONE C – STRUMENTI FINANZIARI		
C.1	Tipo e classe dei Titoli e codici di identificazione	<p>Gli strumenti finanziari sono <i>Covered Warrant</i> di stile americano della tipologia specificata per ciascun Certificato nella Tabella allegata alla presente Nota di Sintesi, aventi come Sottostante Azioni (inclusi i <i>Depository Receipts</i>).</p> <p>Il codice ISIN è specificato per ciascun Certificato nella Tabella allegata alla presente Nota di Sintesi.</p>
C.2	Valuta di emissione dei Titoli	<p>I <i>Covered Warrant</i> sono emessi in Euro.</p> <p>La Valuta di Liquidazione è indicata nell'elemento C.18.</p>

C.5	Restrizioni alla libera trasferibilità dei Titoli	I <i>Covered Warrant</i> sono liberamente trasferibili nel rispetto di ogni eventuale limitazione dettata dalla normativa in vigore nei paesi in cui i <i>Covered Warrant</i> dovessero, una volta assolti i relativi obblighi di legge, essere collocati e/o negoziati successivamente alla quotazione.
C.8	Diritti connessi ai Titoli e ranking	I diritti connessi ai <i>Covered Warrant</i> costituiscono un'obbligazione contrattuale diretta, chirografaria e non subordinata dell'Emittente. Tuttavia, nell'ipotesi di applicazione dello strumento del "bail-in" il credito dei Portatori verso l'Emittente non sarà soddisfatto <i>pari passu</i> con tutti gli altri crediti chirografari dell'Emittente (cioè non garantiti e non privilegiati) ma sarà oggetto di riduzione e/o conversione secondo l'ordine previsto dalla normativa applicabile, ivi inclusa la Direttiva 2014/59/UE (la Direttiva BRRD) come recepita nel nostro ordinamento dai Decreti Legislativi n. 180 e n. 181 del 16 novembre 2015 (i Decreti BRRD). Peraltro tale ordine dovrà essere rispettato anche nell'ambito delle procedure di liquidazione coatta amministrativa.
C.11	Quotazione	Borsa Italiana ha rilasciato il giudizio di ammissibilità alle negoziazioni dei <i>Covered Warrant</i> di cui al Programma presso il mercato regolamentato SeDeX, organizzato e gestito da Borsa Italiana (il SeDeX), con provvedimento n. 6041 del 30 settembre 2008, confermato con provvedimento n. 6119 del 12 dicembre 2008, con provvedimento n. 6449 del 2 ottobre 2009, con provvedimento n. 6841 del 15 novembre 2010 e con provvedimento n. LOL-002522 del 17 luglio 2015. L'Emittente ha richiesto l'ammissione alla quotazione dei Titoli sul mercato SeDeX®
C.15	Descrizione di come il valore dell'investimento è influenzato dal valore degli strumenti sottostanti	Il valore dei <i>Covered Warrant</i> è legato principalmente all'andamento del Sottostante e, in misura meno rilevante, da altri fattori quali lo <i>Strike Price</i> , la volatilità, il Tasso di Conversione, i dividendi e i tassi di interesse. Inoltre, il prezzo di un <i>Covered Warrant</i> è influenzato dal passare del tempo, in quanto una riduzione della durata residua dei <i>Covered Warrant</i> e, quindi, della possibilità per il <i>Covered Warrant</i> di accrescere il proprio valore entro la Data di Esercizio, cosicché, quanto più breve è la vita residua di un <i>Covered Warrant</i> , tanto più difficile sarà che, se esso è <i>out of the money</i> ²⁶ , possa diventare <i>in the money</i> ²⁷ . Tale decadimento è chiamato <i>theta</i> ("decadimento temporale" o " <i>time decay</i> ").
C.16	Data di Scadenza e Data di Esercizio	La Data di Scadenza è specificata per ciascun Certificato nella Tabella allegata alla presente Nota di Sintesi. La Data di Esercizio è la Data di Esercizio Effettivo. La Data di Esercizio Effettivo è qualsiasi Giorno di Esercizio, durante il Periodo di Esercizio. Il Periodo di Esercizio è il periodo che va dalla Data di Emissione (inclusa) e termina il Giorno Lavorativo (incluso) immediatamente precedente la Data di Scadenza. In caso di esercizio automatico alla scadenza, la Data di Esercizio coincide con la Data di Scadenza. Per ciascuna Serie ammessa alla quotazione sui mercati organizzati e gestiti da Borsa Italiana, l'esercizio dei <i>Covered Warrant</i> è automatico alla Data di Scadenza.
C.17	Descrizione delle modalità	L'esercizio dei <i>Covered Warrant</i> obbliga l'Emittente a trasferire al Portatore un importo pari all'Importo di Liquidazione. In nessun caso l'esercizio dei <i>Covered Warrant</i> comporta la

²⁶ Un *covered warrant* si dice *out-of-the-money* quando l'investitore non percepisce un profitto di esercizio (valore intrinseco uguale a zero): pertanto, un *call* è *out-of-the-money* quando lo *spot* è inferiore allo *strike*, mentre, al contrario, un *put* è *out-of-the-money* quando lo *spot* è superiore allo *strike*.

²⁷ Un *covered warrant* si dice *in-the-money* quando l'investitore percepisce un profitto dall'esercizio (valore intrinseco positivo, cosiddetto *pay off* positivo): pertanto, un *call* è *in-the-money* quando lo *strike* è inferiore allo *spot*, mentre, al contrario, un *put* è *in-the-money* quando lo *strike* è superiore allo *spot* (quando questa differenza è molto ampia si parla di *covered warrant deep in-the-money*).

	regolamento dei Titoli	consegna fisica del Sottostante.
C.18	Descrizione delle modalità secondo le quali si generano i proventi dei Titoli	<p>I <i>Covered Warrant</i> potranno essere esercitati validamente durante il Periodo di Esercizio oppure, automaticamente, alla Data di Scadenza, l'Emittente verserà un importo equivalente all'Importo di Liquidazione complessivo, determinato dal soggetto che assume gli obblighi e svolge i compiti dell'agente di calcolo (l'Agente per il Calcolo) sulla base del numero di Lotti Minimi di Esercizio oggetto dell'esercizio.</p> <p>L'Importo di Liquidazione</p> <p>nel caso di <i>Covered Warrant</i> di tipo <i>Call</i> è pari alla differenza, se positiva, tra il Prezzo di Riferimento del Sottostante e il Prezzo di Esercizio, moltiplicata per il Multiplo, [divisa per il Tasso di Conversione] e quindi moltiplicata per il numero di <i>Covered Warrant</i> contenuti in un Lotto Minimo di Esercizio;</p> <p>nel caso di <i>Covered Warrant</i> di tipo <i>Put</i> è pari alla differenza, se positiva, tra il Prezzo di Esercizio e il Prezzo di Riferimento del Sottostante, moltiplicata per il Multiplo, [divisa per il Tasso di Conversione] e quindi moltiplicata per il numero di <i>Covered Warrant</i> contenuti in un Lotto Minimo di Esercizio.</p> <p>La Valuta di Liquidazione è l'Euro. Ai fini della determinazione dell'Importo di Liquidazione sarà utilizzato il Tasso di Conversione pubblicato dalla Banca Centrale Europea o altra autorità competente alla Data di Osservazione del Tasso di Conversione, tra la Valuta di Riferimento e la Valuta di Liquidazione. Il numero minimo di <i>Covered Warrant</i> e relativi multipli per il quale è consentito l'esercizio è pari a 1000 (il Lotto Minimo di Esercizio).</p>
C.19	Prezzo di Esercizio	Il Prezzo di Esercizio/ <i>Strike Price</i> è specificato per ciascun Certificato nella Tabella allegata alla presente Nota di Sintesi.
C.20	Descrizione del tipo di sottostante e di dove siano reperibili le informazioni relative al sottostante	<p>I <i>Covered Warrant</i> hanno come Sottostante:</p> <p>azioni Italiane, Europee, U.S.A. , Depositary Receipts (le Azioni);</p> <p>Il Sottostante dei <i>Covered Warrant</i> è rappresentato da sottostanti i cui mercati di riferimento rientrano tra i paesi membri dell'Unione Europea o nell'ambito dell'OCSE.</p> <p>Le informazioni relative al Sottostante sono specificate nella Tabella allegata alla presente Nota di Sintesi.</p> <p>Le informazioni relative al Sottostante saranno disponibili sui maggiori quotidiani economici nazionali (quali "Il Sole 24 Ore" e "MF"), e internazionali (e.g., "<i>Financial Times</i>" e "<i>Wall Street Journal Europe</i>") o tramite altre fonti informative quali il sito <i>Internet</i> [dell'emittente delle Azioni o del mercato in cui sono scambiate/i le Azioni / Depositary Receipts nonché sulle pagine delle relative agenzie informative come <i>Reuters</i> e <i>Bloomberg</i>].</p>

SEZIONE D – RISCHI

D.2	Principali rischi specifici per l’Emittente	<p>Con riferimento all’Emittente, i seguenti fattori di rischio, descritti nel Documento di Registrazione, dovrebbero essere presi in considerazione:</p> <ul style="list-style-type: none"> • <u>Rischi connessi all’impatto delle attuali incertezze del contesto macroeconomico sull’andamento del Gruppo UniCredit</u> <p>Il quadro macroeconomico è attualmente connotato da significativi profili di incertezze, in relazione: (a) alle tendenze dell’economia reale con riguardo alle prospettive di ripresa e consolidamento delle dinamiche di crescita economica nazionale e di tenuta delle economie in quei Paesi, come Stati Uniti e Cina, che hanno mostrato una crescita anche consistente negli ultimi anni; (b) ai futuri sviluppi della politica monetaria della BCE, nell’area Euro, e della FED, nell’area del dollaro, ed alle politiche, attuate da diversi Paesi, volte a favorire svalutazioni competitive delle proprie valute; (c) alla sostenibilità dei debiti sovrani di alcuni Paesi e alle connesse tensioni che si registrano, in modo più meno ricorrente, sui mercati finanziari.</p> <p>Il rallentamento dell’economia nei Paesi in cui il Gruppo opera ha avuto, e potrebbe continuare ad avere, un effetto negativo sulle attività del Gruppo, sul costo di finanziamento, nonché sul corso delle azioni della Banca e sul valore degli attivi e potrebbe generare ulteriori costi derivanti da svalutazioni e perdite di valore. Tale situazione potrebbe essere aggravata da eventuali provvedimenti riguardanti le valute dei Paesi in cui il Gruppo opera nonché da fenomeni di instabilità politica e di difficoltà da parte dei governi ad attuare misure idonee a fronteggiare la crisi.</p> <ul style="list-style-type: none"> • <u>Rischi connessi alla crisi del debito dell’Area Euro</u> <p>La crisi dei debiti sovrani ha sollevato incertezze circa la stabilità e la situazione complessiva dell’Unione Monetaria Europea. Il rischio di un rapido e significativo riprezzamento degli <i>spread</i> di credito è diminuito sensibilmente a seguito delle misure non convenzionali lanciate dalla BCE, sebbene permangano situazioni di incertezza che potrebbero generare nuovamente un incremento dei costi di finanziamento e pesare sull’outlook economico dei Paesi dell’Area Euro. Ogni ulteriore aggravarsi della crisi del debito sovrano europeo potrebbe avere effetti rilevanti sia sulla recuperabilità e sulla valutazione dei titoli di debito detenuti, sia sulle disponibilità economiche della clientela del Gruppo titolare di tali strumenti, con conseguenti effetti negativi rilevanti sui risultati operativi e sulla situazione economica, patrimoniale e/o finanziaria del Gruppo UniCredit.</p> <p>Le recenti tensioni geopolitiche in Ucraina hanno incrementato la volatilità nei Paesi emergenti e potrebbero impattare negativamente sulle economie della regione.</p> <ul style="list-style-type: none"> • <u>Rischi connessi all’esposizione di UniCredit al debito sovrano</u> <p>Al 30 giugno 2015 il valore di bilancio delle esposizioni Sovrane del Gruppo rappresentate da "titoli di debito" ammonta a euro 136.261 milioni, di cui oltre il 91% concentrato su otto Paesi, tra i quali l’Italia per una quota di circa il 45% sul totale complessivo.</p> <p>Il restante 9% del totale delle esposizioni Sovrane in titoli di debito è suddiviso tra 53 Paesi. Le esposizioni in titoli di debito Sovrani nei confronti di Grecia, Cipro e Ucraina sono immateriali.</p> <p>Per le esposizioni in questione non si ravvedono evidenze di impairment al 30 giugno 2015.</p> <p>Alle esposizioni Sovrane in titoli di debito vanno altresì aggiunti i “finanziamenti” erogati a governi centrali e locali ed agli enti governativi. Il totale dei finanziamenti nei confronti dei Paesi verso i quali l’esposizione complessiva è superiore a euro 140 milioni – che rappresentano oltre il 95% di dette esposizioni – al 30 giugno 2015 ammonta a euro 26.427 milioni.</p> <ul style="list-style-type: none"> • <u>Rischio di liquidità</u> <p>Il rischio di liquidità identifica l’eventualità che il Gruppo possa trovarsi nella condizione di non riuscire a far fronte agli impegni di pagamento (per cassa o per consegna) attuali e futuri, previsti o imprevisi senza pregiudicare l’operatività quotidiana o la propria condizione finanziaria.</p> <p>I diversi tipi di liquidità gestiti dalla banca sono:</p> <ul style="list-style-type: none"> - rischio di finanziamento (<i>funding liquidity risk</i>), la banca potrebbe non essere in grado di affrontare in modo efficace eventuali uscite di cassa previste o imprevisibili a causa della mancata disponibilità di fonti di finanziamento; - rischio di mercato (<i>market liquidity risk</i>), la banca, nel liquidare un considerevole ammontare di <i>asset</i>, si trova di fronte a una notevole (e sfavorevole) variazione di prezzo generata da fattori esogeni o endogeni; - rischio di <i>mismatch</i>, il rischio generato dal disallineamento tra gli importi e/o le scadenze dei flussi finanziari in entrata e in uscita; - rischio di <i>contingency</i>, impegni futuri e inaspettati (ad esempio tiraggio delle linee di credito, prelievo di depositi, aumento delle garanzie) potrebbero richiedere alla banca una maggiore quantità di liquidità rispetto a quella utilizzata nell’ordinaria gestione. <ul style="list-style-type: none"> • <u>Rischi relativi alle esposizioni infragruppo</u>
-----	--	---

L'adozione del principio di autosufficienza da parte delle *subholding* del Gruppo ha portato ad adottare politiche molto severe in tema di riduzione del *funding gap* non solo in Italia, ma in tutte le *subsidiaries*. Un eventuale deterioramento, percepito o reale, del profilo di rischio creditizio (in particolare italiano) potrebbe avere un significativo effetto negativo prevalentemente sui costi di finanziamento e di conseguenza sui risultati operativi e finanziari di UniCredit e del Gruppo.

- Rischio di mercato

Il Gruppo è esposto al rischio che il valore di un'attività (o passività) finanziaria diminuisca (o aumenti) a causa dell'andamento di fattori di mercato, quali, *inter alia*, la fluttuazione dei tassi di interesse o le variazioni dei tassi di cambio.

- Rischio di credito

Il Gruppo è esposto ai tradizionali rischi relativi all'attività creditizia che si sostanziano, tra l'altro, nella possibilità che le proprie controparti contrattuali non adempiano alle proprie obbligazioni di pagamento nonché nella circostanza che le società del Gruppo concedano, sulla base di informazioni incomplete, non veritiere o non corrette, credito che altrimenti non avrebbero concesso o che comunque avrebbero concesso a differenti condizioni. A tal riguardo, a fronte del contesto economico, si potrebbe verificare un'ulteriore riduzione del reddito disponibile delle famiglie e della redditività delle imprese e/o un ulteriore impatto negativo sulla capacità della clientela bancaria di onorare gli impegni assunti e determinare, conseguentemente, un significativo peggioramento della qualità del credito del Gruppo. Non si può infine escludere che si verifichino eventuali perdite su crediti in misura eccedente il livello degli accantonamenti effettuati, con conseguenti effetti negativi rilevanti sui risultati operativi e sulla situazione economica, patrimoniale e/o finanziaria del Gruppo UniCredit.

- Rischio di controparte nell'operatività in contratti derivati

L'eventuale inadempimento delle controparti alle obbligazioni assunte ai sensi dei contratti derivati stipulati con UniCredit o società del Gruppo e/o il realizzo o la liquidazione delle relative garanzie collaterali, ove presenti, a valori non sufficienti, possono avere effetti negativi sull'attività, sui risultati operativi e sulla situazione economica, patrimoniale e/o finanziaria del Gruppo.

- Rischio connesso ai procedimenti giudiziari in corso e agli interventi delle autorità di vigilanza

Esistono procedimenti giudiziari pendenti. In numerosi casi sussiste una notevole incertezza circa il loro possibile esito e l'entità dell'eventuale perdita. In tali casi, finché sussiste l'impossibilità di prevedere gli esiti e stimare le eventuali perdite in modo attendibile, in conformità con i principi contabili internazionali IAS, non vengono effettuati accantonamenti.

- Rischi connessi alle attività del Gruppo UniCredit in diverse aree geografiche

L'attività del Gruppo è legata alle variazioni dello scenario macroeconomico delle aree in cui opera ed alla normativa ivi applicabile. In particolare, l'Italia costituisce il principale mercato in cui il Gruppo opera; pertanto, qualora in Italia dovessero persistere condizioni economiche avverse, dovesse manifestarsi una situazione di perdurante incertezza politico-economica e/o l'eventuale ripresa economica dovesse rivelarsi più lenta rispetto agli altri Paesi dell'area OCSE, potrebbero verificarsi ulteriori effetti negativi rilevanti sull'attività e sulla situazione economica, patrimoniale e/o finanziaria del Gruppo UniCredit.

Con riferimento ai Paesi dell'Europa Centro Orientale (CEE, *Central Eastern Europe*) dove il Gruppo è attivo con una significativa presenza (inclusi, tra gli altri, la Polonia, la Turchia, la Russia, la Croazia, la Repubblica Ceca, la Bulgaria e l'Ungheria), i rischi e le incertezze ai quali il Gruppo è esposto assumono caratterizzazioni di natura e intensità diverse a seconda dei Paesi e l'appartenenza o meno all'Unione Europea costituisce solo uno dei fattori principali da considerare. I Paesi della CEE, sono stati storicamente caratterizzati da alta volatilità nel mercato dei capitali e dei cambi, oltre che da un certo grado di instabilità politica, economica e finanziaria, come mostra anche la più recente tensione tra Ucraina e Russia. In alcuni casi, i Paesi della CEE sono contraddistinti da un minore livello di sviluppo del sistema politico, finanziario e giudiziario. Inoltre tassi di crescita dei Paesi della CEE più bassi rispetto ai livelli registrati in passato, unitamente alle ripercussioni negative su tali Paesi derivanti dalle incertezze relative alle economie dell'Europa Occidentale, potrebbero incidere negativamente sul raggiungimento degli obiettivi strategici del Gruppo.

- Rischi operativi e relativi alla gestione dei sistemi informatici

Il Gruppo UniCredit è esposto ai rischi operativi, quali ad esempio il rischio di perdite derivanti da frodi interne od esterne, attività non autorizzate sul mercato dei capitali, interruzione e/o malfunzionamento dei servizi e dei sistemi (compresi quelli di natura informatica), errori, omissioni e ritardi nella prestazione dei servizi offerti, inadeguatezza o non corretto funzionamento delle procedure aziendali, errori o carenze delle risorse umane, reclami della clientela, distribuzione dei prodotti non in conformità alle normative a presidio della prestazione dei servizi di investimento, sanzioni derivanti da violazioni normative così come al mancato rispetto delle procedure relative all'identificazione, monitoraggio e gestione dei rischi stessi.

- Rischi connessi alla mancata attuazione del piano strategico

In data 11 novembre 2015, il Consiglio di Amministrazione di UniCredit ha deliberato di

	<p>avviare un nuovo Piano Strategico.</p> <p>Il Piano Strategico 2018 si basa su una serie di stime ed ipotesi relative alla realizzazione di azioni che dovranno essere intraprese da parte del management nell'arco temporale del Piano.</p> <p>Fra le principali ipotesi poste alla base del Piano Strategico 2018 sono incluse assunzioni relative allo scenario macroeconomico, sui quali il management non può influire, nonché ipotesi relative agli effetti di azioni specifiche o concernenti eventi futuri sui quali il management può solo parzialmente influire e che potrebbero non verificarsi o variare nel periodo del Piano. Tali circostanze potrebbero pertanto comportare scostamenti anche significativi rispetto alle previsioni contenute nel Piano e pertanto potrebbero avere ripercussioni significative sulle prospettive del Gruppo.</p> <p>A fronte dell'incertezza che caratterizza non solo i dati previsionali, ma anche gli effetti che le azioni e le scelte gestionali del management sulla base del Piano Strategico 2018 possono produrre, gli investitori sono invitati a non fare esclusivo affidamento su tali dati nell'assumere le proprie decisioni di investimento.</p> <ul style="list-style-type: none"> • <u>Rischio connesso all'evoluzione della regolamentazione del settore bancario ed alle modifiche intervenute nella disciplina sul risanamento e la risoluzione delle banche</u> <p>Il Gruppo UniCredit è soggetto ad un'articolata regolamentazione e alla vigilanza da parte di diverse Autorità in tutti i Paesi in cui opera. Nonostante il Gruppo UniCredit abbia in essere procedure e politiche interne volte ad adempiere in modo appropriato ai requisiti normativi e regolamentari tempo per tempo applicabili, non possono tuttavia escludersi violazioni, con possibili effetti negativi sui risultati operativi e sulla situazione economica, patrimoniale e/o finanziaria del Gruppo.</p> <p>Peraltro, l'evoluzione del quadro normativo e regolamentare potrebbe comportare costi di implementazione e/o adeguamento ovvero impatti sull'operatività dell'Emittente. In particolare, tra le principali novità normative e regolamentari che sono in corso di definizione o attuazione alla data del Primo Supplemento al Documento di Registrazione, si annoverano:</p> <ol style="list-style-type: none"> (i) Le normative comunitarie e nazionali che recepiscono l'insieme dei provvedimenti sul capitale e sulla liquidità delle banche noti come "Basilea III". (ii) L'insieme delle norme che istituiscono e disciplinano l'Unione Bancaria (cui sono soggette le banche dell'Area Euro e degli altri Stati Membri che aderiscano alla stessa) che comprende il Meccanismo di Vigilanza Unico, il Meccanismo Unico di Risoluzione ed i sistemi di garanzia dei depositi. (iii) La Direttiva BRRD , concernente l'istituzione di un quadro di risanamento e di risoluzione degli enti creditizi e delle imprese di investimento; i decreti attuativi della Direttiva BRRD sono entrati in vigore in data 16 novembre 2015 fatta eccezione per la predisposizione relativa allo strumento del "bail-in", per le quali è stata prevista l'applicazione a partire dal 1 gennaio 2016. L'implementazione della Direttiva BRRD nonché l'istituzione del Meccanismo di Risoluzione Unico (Regolamento UE n 806/2014) potranno comportare un impatto significativo sulla posizione economica e patrimoniale della Banca in quanto impongono, a partire dall'esercizio 2015 l'obbligo di contribuzione a specifici Fondi tramite contributi degli enti creditizi. UniCredit potrebbe essere chiamata a versare contribuzioni aggiuntive al Fondo di risoluzione nazionale nella misura determinata dalla Banca d'Italia e, per il solo anno 2016, il limite complessivo aggiuntivo potrebbe essere incrementato di due volte rispetto all'importo annuale dei contributi. (iv) La proposta della Commissione Europea di riforma strutturale del settore bancario dell'UE pubblicata il 29 gennaio 2014 che tiene conto della relazione del gruppo di esperti di alto livello (Gruppo Liikanen). (v) La revisione del quadro normativo sui mercati degli strumenti finanziari (MiFID2 e MiFIR2). (vi) Lo standard internazionale finalizzato nel novembre 2015 dal Financial Stability Board che individua l'ammontare minimo di passività e fondi propri assoggettabili al "bail-in" in caso di risoluzione delle banche sistemicamente rilevanti (cosiddetto "TLAC"). (vii) Le proposte di revisione dei modelli di calcolo del capitale delle banche detenute a fini prudenziali. <ul style="list-style-type: none"> • <u>Rischi connessi all'entrata in vigore e alla modifica di nuovi principi contabili e/o regolamentari</u> <p>Per effetto dell'entrata in vigore e della successiva applicazione di nuovi principi contabili e/o regolamentari e/o di modifiche di <i>standard</i> esistenti, il Gruppo potrebbe dover rivedere il trattamento contabile e/o regolamentare di alcune operazioni e dei relativi oneri / proventi, con possibili effetti significativi, anche negativi, sia rispetto all'attuale patrimonio che alle stime contenute nei piani finanziari per gli esercizi futuri. In particolare dal 2018 è prevista l'entrata in vigore del nuovo principio IFRS 9 per la classificazione e misurazione degli strumenti finanziari.</p> <ul style="list-style-type: none"> • <u>Informativa relativa al valore delle quote rappresentative del capitale di Banca d'Italia</u> <p>UniCredit detiene il 22,114% delle quote del Capitale di Banca d'Italia, iscritte tra le attività finanziarie disponibili per la vendita per euro 1.659 milioni a seguito dell'aumento di capitale</p>
--	--

		<p>realizzato nel 2013. Con l'aumento di capitale è stato introdotto un limite pari al 3% per la detenzione delle quote, stabilendo che non spetteranno diritti di voto né diritti ai dividendi sulle quote eccedenti e che vi sia un periodo di adeguamento (entro il quale procedere all'alienazione delle quote eccedenti) non superiore a 36 mesi (a partire dal dicembre 2013) durante il quale a tali quote eccedenti non spetta il diritto di voto ma sono riconosciuti i diritti ai dividendi.</p> <p>La partecipazione in Banca d'Italia è valutata al fair value, definito attraverso un processo valutativo di natura fondamentale di livello 3. Tale valutazione, basata su un dividend discount model di lungo periodo rettificata da uno sconto di liquidità idoneo a riflettere una limitata circolazione delle quote, si è tenuto anche conto del valore a cui è stato eseguito l'Aumento di Capitale. Come ogni valutazione di un titolo non quotato definita attraverso l'utilizzo di modelli e di variabili non osservabili, sussiste un certo livello di incertezza e giudizio professionale. Inoltre, nello specifico caso della partecipazione in oggetto, l'effettiva creazione, nei prossimi mesi, di scambi sulle quote si qualifica come un fattore di incertezza nel contesto della determinazione del <i>fair value</i> e della sua sostenibilità nel prossimo futuro.</p> <ul style="list-style-type: none"> • <u>Rischi connessi ad assunzioni e metodologie di valutazione delle attività e passività dell'Emittente</u> <p>In conformità alla disciplina dettata dagli IFRS, l'Emittente procede a formulare valutazioni, stime e ipotesi in conformità alla disciplina dettata dai principi stessi che ne influenzano l'applicazione e si riflettono sugli importi delle attività, delle passività, dei costi e dei ricavi rilevati in bilancio, nonché sull'informativa relativa alle attività/passività potenziali.</p> <ul style="list-style-type: none"> • <u>Rischi connessi all'esercizio del <i>Goodwill Impairment Test</i></u> <p>I parametri e le informazioni utilizzati per la verifica della recuperabilità dell'avviamento (in particolare i flussi di cassa previsti per le varie <i>Cash Generating Unit</i> (CGU), nonché i tassi di attualizzazione utilizzati) sono significativamente influenzati dal quadro macroeconomico e di mercato che potrebbe registrare mutamenti ad oggi non prevedibili. L'effetto di questi mutamenti, nonché di cambiamenti delle strategie aziendali potrebbe pertanto condurre nei bilanci dei prossimi esercizi a una revisione delle stime dei flussi di cassa afferenti alle singole CGU e degli assunti sulle principali grandezze finanziarie (tassi di attualizzazione, tassi di crescita attesi, Core Tier 1 ratio, ecc.) che potrebbe avere riflessi sulle future risultanze dei <i>test di impairment</i>.</p>
--	--	---

D.6	Principali rischi specifici per i Titoli	<p>Gli strumenti finanziari derivati, quali i <i>Covered Warrant</i>, costituiscono un investimento altamente volatile e sono caratterizzati da una rischiosità molto elevata, che può comportare sino all'integrale perdita della somma utilizzata per l'investimento nei <i>Covered Warrant</i> (premio) più le commissioni, laddove il <i>Covered Warrant</i> giunga a scadenza senza alcun valore.</p> <p>Il potenziale investitore dovrebbe considerare che l'investimento nei <i>Covered Warrant</i> è soggetto ai seguenti rischi:</p> <ul style="list-style-type: none"> • Rischio di perdita del capitale investito. Nel caso in cui l'andamento del Sottostante sia sfavorevole, l'investimento nei <i>Covered Warrant</i> è soggetto al rischio di perdita, anche totale, del capitale investito. Nel caso in cui il valore del Sottostante, alla Data di Valutazione, sia in caso di <i>Covered Warrant</i> di tipo <i>Put</i>, pari o superiore allo <i>Strike Price</i> o in caso di <i>Covered Warrant</i> di tipo <i>Call</i>, inferiore o pari allo <i>Strike Price</i>, il valore dei <i>Covered Warrant</i> sarà pari a zero. • Rischio connesso all'utilizzo del "bail-in": In data 16 novembre 2015 sono stati pubblicati sulla Gazzetta Ufficiale i Decreti Legislativi n. 180 e n. 181 del 16 novembre 2015 (di seguito i Decreti BRRD) attuativi della Direttiva 2014/59/UE del Parlamento europeo e del Consiglio che istituisce un quadro di risanamento e risoluzione degli enti creditizi (c.d. Banking Resolution and Recovery Directive, di seguito la Direttiva BRRD), individuando i poteri e gli strumenti che le Autorità nazionali preposte alla risoluzione delle crisi bancarie (c.d. "resolution Authorities", di seguito le Autorità) possono adottare per la risoluzione di una situazione di dissesto ovvero di rischio di dissesto di una banca. Ciò al fine di garantire la continuità delle funzioni essenziali della banca, riducendo al minimo l'impatto del dissesto sull'economia e sul sistema finanziario nonché i costi per i contribuenti ed assicurando che gli azionisti sostengano le perdite per primi e che i creditori le sostengano dopo gli azionisti, purché nessun creditore subisca perdite superiori a quelle che avrebbe subito se la banca fosse stata liquidata con procedura ordinaria di insolvenza. I Decreti BRRD sono entrati in vigore in data 16 novembre 2015, fatta unicamente eccezione per le disposizioni relative allo strumento del "bail-in", come di seguito descritto, per le quali è stata prevista l'applicazione a partire dal 1 gennaio 2016. Peraltro, le disposizioni in materia di "bail-in" potranno essere applicate agli strumenti finanziari già in circolazione, ancorché emessi prima della suddetta data. <p>Tra gli strumenti di risoluzione che potranno essere utilizzati dalle Autorità è previsto il citato strumento del "bail-in", ossia il potere di riduzione, con possibilità di azzeramento del valore nominale, nonché di conversione di Titoli in azioni computabili nel capitale primario di classe 1.</p>
-----	--	---

Pertanto, con l'applicazione del "bail-in", i Portatori si ritroverebbero esposti al rischio di veder ridotto, azzerato, ovvero convertito in capitale il proprio investimento, in via permanente, anche in assenza di una formale dichiarazione di insolvenza dell'Emittente.

Inoltre, le Autorità avranno il potere di cancellare i Titoli e modificare la scadenza, l'importo degli interessi pagabili o la data a partire dalla quale tali interessi divengono pagabili, anche sospendendo il pagamento per un periodo transitorio.

Nell'applicazione dello strumento del "bail-in", le Autorità dovranno tenere conto della seguente gerarchia:

(i) innanzitutto dovranno essere ridotti gli strumenti rappresentativi del capitale primario di classe 1 (c.d. Common Equity Tier 1);

(ii) se quanto sopra previsto non fosse sufficiente dovrà essere ridotto o convertito in capitale primario di classe 1 il valore nominale degli strumenti di capitale aggiuntivo di classe 1 (c.d. Additional Tier 1 Instruments);

(iii) se quanto sopra previsto non risultasse sufficiente dovrà essere ridotto o convertito in capitale primario di classe 1 il valore nominale degli strumenti di classe 2 (c.d. Tier 2 Instruments);

(iv) se quanto sopra previsto non risultasse sufficiente dovrà essere ridotto o convertito in capitale primario di classe 1 il valore nominale dei debiti subordinati diversi dagli strumenti di capitale aggiuntivo di classe 1 e dagli strumenti di classe 2, conformemente alla gerarchia dei crediti nella procedura ordinaria di insolvenza;

(v) infine, ove le misure sopra descritte non fossero sufficienti, dovrà essere ridotto o convertito in capitale primario di classe 1 il valore nominale o l'importo delle restanti passività, ivi incluse le obbligazioni non subordinate (senior), i certificates e i Covered Warrant.

Nell'ambito delle "restanti passività", il "bail-in" riguarderà prima le obbligazioni contrattuali senior (compresi i depositi ma fatta eccezione per quelli di persone fisiche, microimprese, piccole e medie imprese) e poi i depositi (per la parte eccedente l'importo di € 100.000) di persone fisiche, microimprese, piccole e medie imprese, i medesimi depositi di cui sopra effettuati presso succursali extracomunitarie dell'Emittente. Inoltre si segnala che dal 1 gennaio 2019, tutti i depositi che eccedono l'importo di € 100.000, non detenuti da persone fisiche o piccole medie imprese, saranno preferiti rispetto alle obbligazioni contrattuali senior.

Non rientrano, invece, nelle "restanti passività" e restano pertanto escluse dall'ambito di applicazione del "bail-in" alcune categorie di passività indicate dalla normativa, tra cui i depositi fino a € 100.000 (c.d. "depositi protetti") e le "passività garantite" definite dall'art. 1 del citato D. Lgs. n. 180 del 16 novembre 2015 come "passività per la quale il diritto del creditore al pagamento o ad altra forma di adempimento è garantito da privilegio, pegno o ipoteca, o da contratti di garanzia con trasferimento del titolo in proprietà o con costituzione di garanzia reale, comprese le passività derivanti da operazioni di vendita con patto di riacquisto", comprendenti, ai sensi dell'art. 49 del citato D. Lgs. n. 180, anche le obbligazioni bancarie garantite di cui all'art. 7 bis L. n. 130/99 e le passività derivanti da contratti derivati di copertura dei rischi dei crediti e dei titoli ceduti a garanzia delle obbligazioni.

Lo strumento sopra descritto del "bail-in" potrà essere applicato sia individualmente che in combinazione con gli altri strumenti di risoluzione previsti dalla normativa di recepimento quali:

(i) cessione di beni e rapporti giuridici ad un soggetto terzo;

(ii) cessione di beni e rapporti giuridici ad un ente-ponte;

(iii) cessione di beni e rapporti giuridici ad una o più società veicolo per la gestione dell'attività.

Tali ultimi strumenti di risoluzione potranno comportare, pertanto, una novazione soggettiva del rapporto giuridico tra Emittente e Portatori (con sostituzione dell'originario debitore, ossia l'Emittente, con un nuovo soggetto giuridico) senza necessità di un previo consenso di quest'ultimo ed il trasferimento delle attività e passività dell'originario debitore, con conseguente possibile rimodulazione del rischio di credito per i Portatori.

Inoltre, sostegni finanziari pubblici a favore di una banca in crisi potranno essere concessi solo dopo che siano stati applicati gli strumenti di risoluzione sopra descritti e alla condizione che vi sia un contributo per l'assorbimento delle perdite e la ricapitalizzazione per un importo non inferiore all'8% delle passività totali, inclusi i fondi propri, dell'ente calcolate al momento dell'azione di risoluzione e ciò sia subordinato all'approvazione finale ai sensi della disciplina degli aiuti di Stato a livello europeo.

• **Rischio Emittente e assenza di garanzie specifiche di pagamento.** L'investimento nei *Covered Warrant* è soggetto al rischio Emittente, vale a dire all'eventualità che l'Emittente, per effetto di un deterioramento della sua solvibilità, ovvero qualora versi in dissesto o sia a rischio di dissesto, non sia in grado di corrispondere l'importo di Liquidazione dei *Covered Warrant* alla scadenza.

In merito alla corresponsione dell'ammontare dovuto in relazione ai *Covered Warrant*, gli investitori possono fare affidamento sulla solvibilità dell'Emittente senza priorità rispetto agli altri creditori non privilegiati dell'Emittente stesso. Nel caso in cui l'Emittente divenga insolvente, o non sia in grado di adempiere ai propri obblighi di pagamento ovvero versi in dissesto o sia a rischio di dissesto, il Portatore sarà un mero creditore chirografario e non beneficerà di garanzia alcuna per la soddisfazione del proprio credito nei confronti dell'Emittente.

- **Caratteristiche generali dei covered warrant.** I *covered warrant* sono strumenti finanziari derivati che incorporano un diritto di opzione e hanno, pertanto, caratteristiche in comune con i contratti di opzione.
- **Elevata rischiosità dei covered warrant e loro complessità.** I *covered warrant*, costituiscono un investimento altamente volatile e sono caratterizzati da una rischiosità molto elevata, che può comportare sino all'integrale perdita delle somme versate a titolo di prezzo, spese o commissioni connesse all'investimento.
- **Effetto Leva.** Una variazione del valore dell'attività sottostante relativamente significativa può avere un impatto proporzionalmente più elevato sul valore del *covered warrant*, avendo come conseguenza una variazione significativa dello stesso.
- **Rischio di Opzione.** I *covered warrant* sono strumenti finanziari derivati che incorporano un diritto di opzione e hanno, pertanto, molte caratteristiche in comune con le opzioni. Fondamentalmente, oltre all'andamento del prezzo del Sottostante, i fattori decisivi per l'evoluzione nel tempo del valore delle opzioni incorporate nei Covered Warrant comprendono, (i) la volatilità o le oscillazioni attese del corso dei Sottostanti, (ii) il tempo residuo a scadenza delle opzioni incorporate nei *Covered Warrant*, (iii) i tassi di interesse sul mercato monetario nonché, salvo eccezioni, (iv) i pagamenti dei dividendi attesi con riferimento all'attività sottostante. L'acquisto di opzioni è un investimento altamente volatile, ed è molto elevata la probabilità che l'opzione giunga a scadenza senza alcun valore. In tal caso, l'investitore avrà perso l'intera somma utilizzata per l'acquisto delle opzioni (c.d. "premio"). Un investitore che si accingesse ad acquistare un'opzione *call* relativa a un Sottostante il cui prezzo di mercato sia molto inferiore al prezzo a cui risulterebbe conveniente esercitare l'opzione (*deep out of the money*), deve considerare che la possibilità che l'esercizio dell'opzione diventi profittevole è remota. Parimenti, un investitore che si accingesse ad acquistare un'opzione *put* relativa a un Sottostante il cui prezzo di mercato sia molto superiore al prezzo a cui risulterebbe conveniente esercitare l'opzione, deve considerare remota la possibilità di un esercizio profittevole dell'opzione.
- **Rischio relativo al livello dello Strike Price.** Il rendimento del *Covered Warrant* è calcolato a partire dal valore del Sottostante alla/e Data/e di Esercizio rispetto al livello di valore predefinito, denominato *Strike Price*. Il posizionamento dello *Strike Price*, pertanto, influenza il rendimento del *Covered Warrant*. In particolare, con riferimento ai *Covered Warrant* di tipo *Call*, maggiore è lo *Strike Price* minore è la probabilità di un rendimento positivo a ciascuna Data di Esercizio e con riferimento ai *Covered Warrant* di tipo *Put*, minore è lo *Strike Price* minore è la probabilità di un rendimento positivo a ciascuna Data di Esercizio.
- **Rischio di cambio.** Variazioni del tasso di cambio tra la Valuta di Emissione ovvero la Valuta di Riferimento e la Valuta di Liquidazione, a seconda del caso, possono influenzare anche significativamente il valore dei Covered Warrant ovvero l'ammontare dell'Importo di Liquidazione.
- **Commissioni di esercizio/negoziazione.** I potenziali investitori nei *Covered Warrant* dovrebbero tener presente che l'intermediario incaricato dall'investitore della negoziazione e/o dell'esercizio potrebbe applicare commissioni di negoziazione e/o di esercizio.
- **Rischio di liquidità.** Il rischio di liquidità si concretizza nella circostanza che i Portatori potrebbero avere difficoltà a procedere a un disinvestimento dei propri *Covered Warrant* e potrebbero dover accettare un prezzo inferiore a quello atteso (in relazione alle condizioni di mercato e alle caratteristiche dei *Covered Warrant*).
- **Assenza di interessi/dividendi.** I *Covered Warrant* conferiscono al Portatore esclusivamente il diritto a ricevere, al momento dell'esercizio dell'opzione, il pagamento dell'Importo di Liquidazione. Parimenti, i *Covered Warrant* non danno diritto a percepire interessi o dividendi e quindi non danno alcun rendimento corrente.
- **Rischio di determinazioni autonome da parte dell'Agente per il Calcolo.** Le determinazioni dell'Agente per il Calcolo saranno considerate definitive e vincolanti per i Portatori, salvo il caso di errore manifesto, e potrebbero influire negativamente sul valore dei *Covered Warrant*.
- **Rischio connesso alla coincidenza delle Date di Valutazione con le date di stacco dei dividendi azionari dei Sottostanti.** In tale circostanza il valore dell'attività sottostante rilevato alla

Data di Valutazione del Sottostante potrà risultare negativamente influenzato, dando luogo a minori rendimenti dei *Covered Warrant Call* e maggiori rendimenti dei *Covered Warrant Put*.

- **Rischio relativo ai Covered Warrant su *Depository Receipts*.** In caso di insolvenza della Banca Depositaria o di provvedimenti di esecuzione forzata nei confronti della stessa, è possibile che venga disposta una limitazione al potere di disposizione sulle azioni sottostanti i *Depository Receipts* o che tali azioni vengano liquidate nell'ambito dell'esecuzione forzata intentata nei confronti della Banca Depositaria. In tal caso, il titolare dei *Depository Receipts* perde i diritti incorporati nel certificato di partecipazione sulle azioni sottostanti. Si rappresenta, inoltre, che il valore dei *Depository Receipts* nel rispettivo mercato di quotazione, in determinate condizioni, potrebbe essere influenzato negativamente ed in misura non indifferente dalle commissioni applicate dalla Banca Depositaria a fronte dei servizi prestati a favore dei portatori di tali titoli. Tale circostanza potrebbe condizionare il rendimento dei *Covered Warrant* fino a determinare una perdita totale o parziale del capitale investito. Si precisa, inoltre, che i *Depository Receipts* potrebbero essere quotati su mercati regolamentati esteri, quali a titolo esemplificativo, i mercati regolamentati delle borse di Francoforte, di Londra, del Lussemburgo e di New York, ed emessi in una valuta diversa dalla Valuta di Emissione, dalla Valuta di Liquidazione e dalla Valuta di Riferimento. Inoltre, le azioni sottostanti rappresentate dai *Depository Receipts* potrebbero essere espresse in una valuta diversa da quella dei *Depository Receipts*. Nei casi sopra esposti sussiste pertanto il rischio che le oscillazioni dei tassi di cambio delle rispettive valute possano ripercuotersi negativamente sul rendimento dei *Covered Warrant* (cfr. elemento D.6 Rischio di cambio).

- **Rischio connesso alle modalità di esercizio dei *Covered Warrant*.** I *Covered Warrant* sono esercitabili durante il Periodo di Esercizio, nel caso di *Covered Warrant* di stile americano, oppure, automaticamente, alla Data di Scadenza, nel caso di *Covered Warrant* di stile europeo. Si rammenta che per i *Covered Warrant* sono previsti termini e modalità specifici per il loro esercizio. L'Agente per il Calcolo, secondo il suo prudente apprezzamento, stabilirà se le condizioni precedentemente indicate siano rispettate in modo soddisfacente e la sua determinazione sarà decisiva, conclusiva e vincolante per l'Emittente e i Portatori.

- **Rischio relativo alle limitazioni all'esercizio dei *Covered Warrant* di stile "americano".** Qualora l'Emittente abbia limitato il numero totale di *Covered Warrant* di stile "americano" esercitabili dai Portatori in qualsiasi Data di Esercizio (esclusa la Data di Scadenza) e il numero di *Covered Warrant* esercitati da un Portatore ecceda tale limite massimo, il Portatore non potrà validamente esercitare tutti i *Covered Warrant* di stile "americano" che vorrebbe esercitare.

- **Eventi rilevanti di natura straordinaria ed estinzione anticipata dei *Covered Warrant* nel caso in cui non sia possibile compensare gli effetti dell'Evento Rilevante con tali rettifiche.**

- **Eventi di Turbativa del Mercato.** Ove, alla Data di Valutazione, si verifichi un Evento di Turbativa del Mercato il Prezzo di Liquidazione sarà calcolato utilizzando l'Equo Valore di Mercato.

- **Rischio di potenziali conflitti di interessi.** I soggetti a vario titolo coinvolti in ciascuna Quotazione possono avere, rispetto all'operazione, un interesse autonomo potenzialmente in conflitto con quello dell'investitore e, pertanto, possono sussistere situazioni di conflitto di interessi dei soggetti coinvolti nell'operazione.

- **Rischi inerenti a modifiche alle disposizioni regolanti i rapporti intercorrenti tra l'Emittente e i Portatori, i diritti connessi ai Titoli e le caratteristiche degli stessi.**

- **Rischio di restrizioni alla libera negoziabilità.**

- **Rischio connesso alla variazione del regime fiscale.**

- **Rischio connesso al fatto che le caratteristiche dei Sottostanti potrebbero non rispettare i requisiti richiesti da Borsa Italiana ai fini dell'ammissione a quotazione dei *Covered Warrant*.**

- **Rischio di assenza di informazioni relative all'andamento del Sottostante.**

- **Rischio di sostituzione dell'Emittente, dell'Agente per il Calcolo, e dell'Agente per il Pagamento a ragionevole discrezione dell'Emittente e senza il preventivo assenso dei Portatori.**

--	--	--

SEZIONE E – OFFERTA

E.2 b	Ragioni dell'Offerta e Impiego dei proventi	L'Emittente intende utilizzare il ricavato dell'emissione per la copertura di determinati rischi o per i propri scopi societari generali, e pertanto non per scopi specifici e predeterminati al momento dell'emissione (quali finanziamenti di specifici progetti o adempimento di determinati rapporti contrattuali).
E.3	Termini e condizioni dell'offerta	Non Applicabile
E.4	Interessi che sono significativi per l'emissione/l'offerta compresi interessi confliggenti	<p>I soggetti a vario titolo coinvolti in ciascuna Singola Offerta e/o Quotazione possono avere, rispetto all'operazione, un interesse autonomo potenzialmente in conflitto con quello dell'investitore e, pertanto, possono sussistere situazioni di conflitto di interessi dei soggetti coinvolti nell'operazione. A titolo esemplificativo, potrebbero verificarsi le situazioni di conflitto di interessi che seguono:</p> <ul style="list-style-type: none"> • Società appartenenti al medesimo Gruppo dell'Emittente (Gruppo UniCredit) possono avere un interesse proprio nell'operazione, in quanto potrebbero ricevere commissioni diverse dalle commissioni normalmente percepite per il servizio reso (ad es. commissioni di strutturazione). • I Titoli potranno essere quotati e negoziati in un mercato regolamentato italiano o estero o sistema multilaterale di negoziazione italiano o estero o altra sede di negoziazione gestiti direttamente dall'Emittente o indirettamente da società appartenenti al Gruppo UniCredit o da società partecipate dall'Emittente. L'appartenenza di tali soggetti al Gruppo UniCredit o l'esistenza di rapporti di partecipazione determina una situazione di conflitto di interessi nei confronti degli investitori. • I Titoli potranno essere quotati e negoziati sul mercato SeDeX, e il ruolo di specialista nel mercato SeDeX potrà essere svolto da UniCredit Bank AG, che è una società appartenente al Gruppo UniCredit. L'appartenenza di tale soggetto al Gruppo UniCredit determina una situazione di conflitto di interessi nei confronti degli investitori. • Qualora l'Agente per il Calcolo sia un soggetto appartenente al Gruppo UniCredit, la comune appartenenza di tale soggetto e dell'Emittente al medesimo gruppo bancario può determinare una situazione di conflitto di interessi nei confronti degli investitori.
E.7	Spese stimate addebitate all'investitore dall'Emittente	Non Applicabile

Allegato alla Nota di Sintesi - Tabella

Codice ISIN (Elemento C.1)	Tipologia Call/Put (Elemento C.1)	Data di Scadenza (Elemento C.16)	Prezzo di Esercizio / Strike Price (Elemento C.19)	Sottostante (Emittente Azioni) (Elemento C.20)	Codice ISIN del Sottostante (Elemento C.20)	Indirizzo	Website	Borsa di Riferimento	Mercato Correlato	Fonte di Rilevazione del Sottostante: Codice Bloomberg (Elemento C.20)	Fonte di Rilevazione del Sottostante: Codice Reuters (Elemento C.20)
IT0005179004	Call	16/06/2016	EUR 1,15	A2A	IT0001233417	A2A S.p.A., Corso di Porta Vittoria 4, 20122 Milano	www.a2a.eu	Borsa Italiana (MTA)	IDEM	A2A Equity	IM A2.MI
IT0005179012	Call	16/06/2016	EUR 1,25	A2A	IT0001233417	A2A S.p.A., Corso di Porta Vittoria 4, 20122 Milano	www.a2a.eu	Borsa Italiana (MTA)	IDEM	A2A Equity	IM A2.MI
IT0005179020	Put	16/06/2016	EUR 1,10	A2A	IT0001233417	A2A S.p.A., Corso di Porta Vittoria 4, 20122 Milano	www.a2a.eu	Borsa Italiana (MTA)	IDEM	A2A Equity	IM A2.MI
IT0005179038	Call	16/03/2017	EUR 1,20	A2A	IT0001233417	A2A S.p.A., Corso di Porta Vittoria 4, 20122 Milano	www.a2a.eu	Borsa Italiana (MTA)	IDEM	A2A Equity	IM A2.MI
IT0005179046	Put	16/03/2017	EUR 1,00	A2A	IT0001233417	A2A S.p.A., Corso di Porta Vittoria 4, 20122 Milano	www.a2a.eu	Borsa Italiana (MTA)	IDEM	A2A Equity	IM A2.MI
IT0005179053	Call	14/09/2016	USD 90,00	ALIBABA ADR	US01609W1027	Alibaba Group Holding Ltd. ADR, 699 Wang Shang Road, Binjiang District, 310052 Hangzhou, Cina	www.alibabagroup.com	New York Stock Exchange	CBOE	BABA Equity	UN BABA.N
IT0005179061	Call	15/03/2017	USD 80,00	ALIBABA ADR	US01609W1027	Alibaba Group Holding Ltd. ADR, 699 Wang Shang Road, Binjiang District, 310052	www.alibabagroup.com	New York Stock Exchange	CBOE	BABA Equity	UN BABA.N

						Hangzhou, Cina						
IT0005179087	Call	15/03/2017	USD 100,00	ALIBABA ADR	US01609W1027	Alibaba Group Holding Ltd. ADR, 699 Wang Shang Road, Binjiang District, 310052 Hangzhou, Cina	www.alibabagroup.com	New York Stock Exchange	CBOE	BABA Equity	UN	BABA.N
IT0005179103	Put	15/03/2017	USD 60,00	ALIBABA ADR	US01609W1027	Alibaba Group Holding Ltd. ADR, 699 Wang Shang Road, Binjiang District, 310052 Hangzhou, Cina	www.alibabagroup.com	New York Stock Exchange	CBOE	BABA Equity	UN	BABA.N
IT0005179129	Put	15/03/2017	USD 80,00	ALIBABA ADR	US01609W1027	Alibaba Group Holding Ltd. ADR, 699 Wang Shang Road, Binjiang District, 310052 Hangzhou, Cina	www.alibabagroup.com	New York Stock Exchange	CBOE	BABA Equity	UN	BABA.N
IT0005179145	Call	14/09/2016	USD 900,00	ALPHABET C - GOOGLE	US02079K1079	Alphabet Inc. Class C, 1600 Amphitheatre Parkway, Mountain View, California 94043	investor.google.com	The Nasdaq Stock Market	CBOE	GOOG Equity	UW	GOOG.OQ
IT0005179160	Call	15/03/2017	USD 800,00	ALPHABET C - GOOGLE	US02079K1079	Alphabet Inc. Class C, 1600 Amphitheatre Parkway, Mountain View, California 94043	investor.google.com	The Nasdaq Stock Market	CBOE	GOOG Equity	UW	GOOG.OQ
IT0005179186	Call	15/03/2017	USD 1.000,00	ALPHABET C - GOOGLE	US02079K1079	Alphabet Inc. Class C, 1600 Amphitheatre Parkway, Mountain View, California 94043	investor.google.com	The Nasdaq Stock Market	CBOE	GOOG Equity	UW	GOOG.OQ
IT0005179202	Put	15/03/2017	USD 600,00	ALPHABET C - GOOGLE	US02079K1079	Alphabet Inc. Class C, 1600 Amphitheatre Parkway, Mountain View,	investor.google.com	The Nasdaq Stock Market	CBOE	GOOG Equity	UW	GOOG.OQ

						California 94043						
IT0005179228	Put	15/03/2017	USD 800,00	ALPHABET C - GOOGLE	US02079K1079	Alphabet Inc. Class C, 1600 Amphitheatre Parkway, Mountain View, California 94043	investor.google.com	The Nasdaq Stock Market	CBOE	GOOG Equity	UW	GOOG.OQ
IT0005179244	Call	15/06/2016	USD 750,00	AMAZON.COM	US0231351067	Amazon.com, Inc., 410 Terry Ave N, Seattle, WA 98109, United States	www.amazon.com	The Nasdaq Stock Market	CBOE	AMZN Equity	UW	AMZN.OQ
IT0005179269	Call	14/09/2016	USD 650,00	AMAZON.COM	US0231351067	Amazon.com, Inc., 410 Terry Ave N, Seattle, WA 98109, United States	www.amazon.com	The Nasdaq Stock Market	CBOE	AMZN Equity	UW	AMZN.OQ
IT0005179285	Call	14/09/2016	USD 750,00	AMAZON.COM	US0231351067	Amazon.com, Inc., 410 Terry Ave N, Seattle, WA 98109, United States	www.amazon.com	The Nasdaq Stock Market	CBOE	AMZN Equity	UW	AMZN.OQ
IT0005179301	Put	14/09/2016	USD 700,00	AMAZON.COM	US0231351067	Amazon.com, Inc., 410 Terry Ave N, Seattle, WA 98109, United States	www.amazon.com	The Nasdaq Stock Market	CBOE	AMZN Equity	UW	AMZN.OQ
IT0005179327	Put	14/12/2016	USD 700,00	AMAZON.COM	US0231351067	Amazon.com, Inc., 410 Terry Ave N, Seattle, WA 98109, United States	www.amazon.com	The Nasdaq Stock Market	CBOE	AMZN Equity	UW	AMZN.OQ
IT0005179343	Call	15/03/2017	USD 600,00	AMAZON.COM	US0231351067	Amazon.com, Inc., 410 Terry Ave N, Seattle, WA 98109, United States	www.amazon.com	The Nasdaq Stock Market	CBOE	AMZN Equity	UW	AMZN.OQ
IT0005179368	Call	15/03/2017	USD 700,00	AMAZON.COM	US0231351067	Amazon.com, Inc., 410 Terry Ave N, Seattle, WA 98109, United States	www.amazon.com	The Nasdaq Stock Market	CBOE	AMZN Equity	UW	AMZN.OQ

IT0005179384	Call	15/03/2017	USD 800,00	AMAZON.COM	US0231351067	Amazon.com, Inc., 410 Terry Ave N, Seattle, WA 98109, United States	www.amazon.com	The Nasdaq Stock Market	CBOE	AMZN Equity	UW	AMZN.OQ
IT0005179400	Put	15/03/2017	USD 500,00	AMAZON.COM	US0231351067	Amazon.com, Inc., 410 Terry Ave N, Seattle, WA 98109, United States	www.amazon.com	The Nasdaq Stock Market	CBOE	AMZN Equity	UW	AMZN.OQ
IT0005179426	Put	15/03/2017	USD 600,00	AMAZON.COM	US0231351067	Amazon.com, Inc., 410 Terry Ave N, Seattle, WA 98109, United States	www.amazon.com	The Nasdaq Stock Market	CBOE	AMZN Equity	UW	AMZN.OQ
IT0005179442	Put	15/03/2017	USD 700,00	AMAZON.COM	US0231351067	Amazon.com, Inc., 410 Terry Ave N, Seattle, WA 98109, United States	www.amazon.com	The Nasdaq Stock Market	CBOE	AMZN Equity	UW	AMZN.OQ
IT0005179467	Put	14/12/2016	USD 120,00	APPLE	US0378331005	Apple Inc., 1 Infinite Loop, Cupertino, California 95014	investor.apple.com	The Nasdaq Stock Market	CBOE	AAPL Equity	UW	AAPL.OQ
IT0005179483	Call	15/03/2017	USD 100,00	APPLE	US0378331005	Apple Inc., 1 Infinite Loop, Cupertino, California 95014	investor.apple.com	The Nasdaq Stock Market	CBOE	AAPL Equity	UW	AAPL.OQ
IT0005179509	Call	15/03/2017	USD 120,00	APPLE	US0378331005	Apple Inc., 1 Infinite Loop, Cupertino, California 95014	investor.apple.com	The Nasdaq Stock Market	CBOE	AAPL Equity	UW	AAPL.OQ
IT0005179525	Call	15/03/2017	USD 140,00	APPLE	US0378331005	Apple Inc., 1 Infinite Loop, Cupertino, California 95014	investor.apple.com	The Nasdaq Stock Market	CBOE	AAPL Equity	UW	AAPL.OQ
IT0005179541	Put	15/03/2017	USD 80,00	APPLE	US0378331005	Apple Inc., 1 Infinite Loop, Cupertino, California 95014	investor.apple.com	The Nasdaq Stock Market	CBOE	AAPL Equity	UW	AAPL.OQ
IT0005179566	Put	15/03/2017	USD 100,00	APPLE	US0378331005	Apple Inc., 1 Infinite Loop,	investor.apple.com	The Nasdaq	CBOE	AAPL	UW	AAPL.OQ

						Cupertino, California 95014		Stock Market		Equity		
IT0005179582	Put	15/03/2017	USD 120,00	APPLE	US0378331005	Apple Inc., 1 Infinite Loop, Cupertino, California 95014	investor.apple.com	The Nasdaq Stock Market	CBOE	AAPL Equity	UW	AAPL.OQ
IT0005179608	Call	16/06/2016	EUR 25,00	ATLANTIA	IT0003506190	Atlantia S.p.A., Via Antonio Nibby 20, 00161 Roma	www.atlantia.it	Borsa Italiana (MTA)	IDEM	ATL Equity	IM	ATL.MI
IT0005179624	Call	15/09/2016	EUR 26,00	ATLANTIA	IT0003506190	Atlantia S.p.A., Via Antonio Nibby 20, 00161 Roma	www.atlantia.it	Borsa Italiana (MTA)	IDEM	ATL Equity	IM	ATL.MI
IT0005179640	Call	16/03/2017	EUR 24,00	ATLANTIA	IT0003506190	Atlantia S.p.A., Via Antonio Nibby 20, 00161 Roma	www.atlantia.it	Borsa Italiana (MTA)	IDEM	ATL Equity	IM	ATL.MI
IT0005179665	Call	16/03/2017	EUR 28,00	ATLANTIA	IT0003506190	Atlantia S.p.A., Via Antonio Nibby 20, 00161 Roma	www.atlantia.it	Borsa Italiana (MTA)	IDEM	ATL Equity	IM	ATL.MI
IT0005179681	Put	16/03/2017	EUR 20,00	ATLANTIA	IT0003506190	Atlantia S.p.A., Via Antonio Nibby 20, 00161 Roma	www.atlantia.it	Borsa Italiana (MTA)	IDEM	ATL Equity	IM	ATL.MI
IT0005179707	Put	16/03/2017	EUR 24,00	ATLANTIA	IT0003506190	Atlantia S.p.A., Via Antonio Nibby 20, 00161 Roma	www.atlantia.it	Borsa Italiana (MTA)	IDEM	ATL Equity	IM	ATL.MI
IT0005179723	Call	16/06/2016	EUR 8,50	AUTOGRILL	IT0001137345	AUTOGRILL S.p.A., Via Luigi Giulietti 9, 28100 Novara	www.autogrill.com	Borsa Italiana (MTA)	IDEM	AGL Equity	IM	AGL.MI
IT0005179749	Call	16/03/2017	EUR 7,50	AUTOGRILL	IT0001137345	AUTOGRILL S.p.A., Via Luigi Giulietti 9, 28100 Novara	www.autogrill.com	Borsa Italiana (MTA)	IDEM	AGL Equity	IM	AGL.MI
IT0005179764	Call	16/03/2017	EUR 9,00	AUTOGRILL	IT0001137345	AUTOGRILL S.p.A., Via Luigi Giulietti 9,	www.autogrill.com	Borsa Italiana (MTA)	IDEM	AGL Equity	IM	AGL.MI

						28100 Novara						
IT0005179780	Call	16/03/2017	EUR 10,50	AUTOGRILL	IT0001137345	AUTOGRILL S.p.A., Via Luigi Giulietti 9, 28100 Novara	www.autogrill.com	Borsa Italiana (MTA)	IDEM	AGL Equity	IM	AGL.MI
IT0005179806	Put	16/03/2017	EUR 6,00	AUTOGRILL	IT0001137345	AUTOGRILL S.p.A., Via Luigi Giulietti 9, 28100 Novara	www.autogrill.com	Borsa Italiana (MTA)	IDEM	AGL Equity	IM	AGL.MI
IT0005179822	Put	16/03/2017	EUR 7,50	AUTOGRILL	IT0001137345	AUTOGRILL S.p.A., Via Luigi Giulietti 9, 28100 Novara	www.autogrill.com	Borsa Italiana (MTA)	IDEM	AGL Equity	IM	AGL.MI
IT0005179848	Call	16/06/2016	EUR 22,00	AZIMUT HOLDING SPA	IT0003261697	Azimut Holding S.p.A., Via Dante 16, 20121 Milano	www.azimut.it	Borsa Italiana (MTA)	IDEM	AZM Equity	IM	AZMT.MI
IT0005179863	Call	16/06/2016	EUR 23,00	AZIMUT HOLDING SPA	IT0003261697	Azimut Holding S.p.A., Via Dante 16, 20121 Milano	www.azimut.it	Borsa Italiana (MTA)	IDEM	AZM Equity	IM	AZMT.MI
IT0005179889	Call	15/09/2016	EUR 27,00	AZIMUT HOLDING SPA	IT0003261697	Azimut Holding S.p.A., Via Dante 16, 20121 Milano	www.azimut.it	Borsa Italiana (MTA)	IDEM	AZM Equity	IM	AZMT.MI
IT0005179905	Call	16/03/2017	EUR 20,00	AZIMUT HOLDING SPA	IT0003261697	Azimut Holding S.p.A., Via Dante 16, 20121 Milano	www.azimut.it	Borsa Italiana (MTA)	IDEM	AZM Equity	IM	AZMT.MI
IT0005179921	Call	16/03/2017	EUR 25,00	AZIMUT HOLDING SPA	IT0003261697	Azimut Holding S.p.A., Via Dante 16, 20121 Milano	www.azimut.it	Borsa Italiana (MTA)	IDEM	AZM Equity	IM	AZMT.MI
IT0005179947	Call	16/03/2017	EUR 30,00	AZIMUT HOLDING SPA	IT0003261697	Azimut Holding S.p.A., Via Dante 16, 20121 Milano	www.azimut.it	Borsa Italiana (MTA)	IDEM	AZM Equity	IM	AZMT.MI
IT0005179962	Put	16/03/2017	EUR 15,00	AZIMUT HOLDING SPA	IT0003261697	Azimut Holding S.p.A., Via Dante 16, 20121	www.azimut.it	Borsa Italiana (MTA)	IDEM	AZM Equity	IM	AZMT.MI

						Milano						
IT0005179988	Put	16/03/2017	EUR 20,00	AZIMUT HOLDING SPA	IT0003261697	Azimut Holding S.p.A., Via Dante 16, 20121 Milano	www.azimut.it	Borsa Italiana (MTA)	IDEM	AZM Equity	IM	AZMT.MI
IT0005180002	Put	16/03/2017	EUR 25,00	AZIMUT HOLDING SPA	IT0003261697	Azimut Holding S.p.A., Via Dante 16, 20121 Milano	www.azimut.it	Borsa Italiana (MTA)	IDEM	AZM Equity	IM	AZMT.MI
IT0005180028	Call	16/06/2016	EUR 5,50	B.POP.EMILIA ROMAGNA	IT0000066123	Banca popolare dell'Emilia Romagna, Via San Carlo 8/20, 41121 Modena	www.gruppobper.it	Borsa Italiana (MTA)	IDEM	BPE IM Equity		EMII.MI
IT0005180044	Call	15/09/2016	EUR 5,00	B.POP.EMILIA ROMAGNA	IT0000066123	Banca popolare dell'Emilia Romagna, Via San Carlo 8/20, 41121 Modena	www.gruppobper.it	Borsa Italiana (MTA)	IDEM	BPE IM Equity		EMII.MI
IT0005180069	Call	16/03/2017	EUR 6,00	B.POP.EMILIA ROMAGNA	IT0000066123	Banca popolare dell'Emilia Romagna, Via San Carlo 8/20, 41121 Modena	www.gruppobper.it	Borsa Italiana (MTA)	IDEM	BPE IM Equity		EMII.MI
IT0005180085	Put	16/03/2017	EUR 4,00	B.POP.EMILIA ROMAGNA	IT0000066123	Banca popolare dell'Emilia Romagna, Via San Carlo 8/20, 41121 Modena	www.gruppobper.it	Borsa Italiana (MTA)	IDEM	BPE IM Equity		EMII.MI
IT0005180101	Put	16/03/2017	EUR 6,00	B.POP.EMILIA ROMAGNA	IT0000066123	Banca popolare dell'Emilia Romagna, Via San Carlo 8/20, 41121 Modena	www.gruppobper.it	Borsa Italiana (MTA)	IDEM	BPE IM Equity		EMII.MI
IT0005180127	Call	16/06/2016	EUR 7,50	BANCA MEDIOLANUM	IT0004776628	Banca Mediolanum S.p.A., Palazzo Meucci, Via Francesco Sforza 20080 Basiglio, Milano 3, Italia	www.bancamediolanum.it	Borsa Italiana (MTA)	IDEM	BMED Equity	IM	BMED.MI

IT0005180143	Put	16/06/2016	EUR 7,00	BANCA MEDIOLANUM	IT0004776628	Banca Mediolanum S.p.A., Palazzo Meucci ζ Via Francesco Sforza 20080 Basiglio ζ Milano 3, Italia	www.bancamediolanum.it	Borsa Italiana (MTA)	IDEM	BMED Equity	IM	BMED.MI
IT0005180168	Call	15/09/2016	EUR 7,00	BANCA MEDIOLANUM	IT0004776628	Banca Mediolanum S.p.A., Palazzo Meucci ζ Via Francesco Sforza 20080 Basiglio ζ Milano 3, Italia	www.bancamediolanum.it	Borsa Italiana (MTA)	IDEM	BMED Equity	IM	BMED.MI
IT0005180184	Call	15/09/2016	EUR 9,00	BANCA MEDIOLANUM	IT0004776628	Banca Mediolanum S.p.A., Palazzo Meucci ζ Via Francesco Sforza 20080 Basiglio ζ Milano 3, Italia	www.bancamediolanum.it	Borsa Italiana (MTA)	IDEM	BMED Equity	IM	BMED.MI
IT0005180200	Call	16/03/2017	EUR 8,00	BANCA MEDIOLANUM	IT0004776628	Banca Mediolanum S.p.A., Palazzo Meucci ζ Via Francesco Sforza 20080 Basiglio ζ Milano 3, Italia	www.bancamediolanum.it	Borsa Italiana (MTA)	IDEM	BMED Equity	IM	BMED.MI
IT0005180226	Call	16/03/2017	EUR 10,00	BANCA MEDIOLANUM	IT0004776628	Banca Mediolanum S.p.A., Palazzo Meucci ζ Via Francesco Sforza 20080 Basiglio ζ Milano 3, Italia	www.bancamediolanum.it	Borsa Italiana (MTA)	IDEM	BMED Equity	IM	BMED.MI
IT0005180242	Put	16/03/2017	EUR 6,00	BANCA MEDIOLANUM	IT0004776628	Banca Mediolanum S.p.A., Palazzo Meucci ζ Via Francesco Sforza 20080 Basiglio ζ Milano 3, Italia	www.bancamediolanum.it	Borsa Italiana (MTA)	IDEM	BMED Equity	IM	BMED.MI

IT0005180267	Put	16/03/2017	EUR 8,00	BANCA MEDIOLANUM	IT0004776628	Banca Mediolanum S.p.A., Palazzo Meucci 6 Via Francesco Sforza 20080 Basiglio 6 Milano 3, Italia	www.bancamediolanum.it	Borsa Italiana (MTA)	IDEM	BMED IM Equity	BMED.MI
IT0005180283	Call	16/06/2016	EUR 0,65	BANCA POP. MILANO	IT0000064482	Banca Pop. di Milano S.C.a.R.L., Piazza F.Meda 4, 20121 Milano	www.bpm.it	Borsa Italiana (MTA)	IDEM	PMI IM Equity	PMIL.MI
IT0005180309	Call	16/06/2016	EUR 0,75	BANCA POP. MILANO	IT0000064482	Banca Pop. di Milano S.C.a.R.L., Piazza F.Meda 4, 20121 Milano	www.bpm.it	Borsa Italiana (MTA)	IDEM	PMI IM Equity	PMIL.MI
IT0005180325	Call	15/09/2016	EUR 0,70	BANCA POP. MILANO	IT0000064482	Banca Pop. di Milano S.C.a.R.L., Piazza F.Meda 4, 20121 Milano	www.bpm.it	Borsa Italiana (MTA)	IDEM	PMI IM Equity	PMIL.MI
IT0005180341	Put	15/12/2016	EUR 0,40	BANCA POP. MILANO	IT0000064482	Banca Pop. di Milano S.C.a.R.L., Piazza F.Meda 4, 20121 Milano	www.bpm.it	Borsa Italiana (MTA)	IDEM	PMI IM Equity	PMIL.MI
IT0005180366	Put	15/12/2016	EUR 0,60	BANCA POP. MILANO	IT0000064482	Banca Pop. di Milano S.C.a.R.L., Piazza F.Meda 4, 20121 Milano	www.bpm.it	Borsa Italiana (MTA)	IDEM	PMI IM Equity	PMIL.MI
IT0005180382	Call	16/03/2017	EUR 0,60	BANCA POP. MILANO	IT0000064482	Banca Pop. di Milano S.C.a.R.L., Piazza F.Meda 4, 20121 Milano	www.bpm.it	Borsa Italiana (MTA)	IDEM	PMI IM Equity	PMIL.MI
IT0005180408	Call	16/03/2017	EUR 0,80	BANCA POP. MILANO	IT0000064482	Banca Pop. di Milano S.C.a.R.L., Piazza F.Meda 4, 20121 Milano	www.bpm.it	Borsa Italiana (MTA)	IDEM	PMI IM Equity	PMIL.MI

IT0005180424	Put	16/03/2017	EUR 0,40	BANCA MILANO POP.	IT0000064482	Banca Pop. di Milano S.C.a.R.L., Piazza F.Meda 4, 20121 Milano	www.bpm.it	Borsa Italiana (MTA)	IDEM	PMI IM Equity	PMIL.MI
IT0005180440	Put	16/03/2017	EUR 0,60	BANCA MILANO POP.	IT0000064482	Banca Pop. di Milano S.C.a.R.L., Piazza F.Meda 4, 20121 Milano	www.bpm.it	Borsa Italiana (MTA)	IDEM	PMI IM Equity	PMIL.MI
IT0005180465	Put	16/03/2017	EUR 0,80	BANCA MILANO POP.	IT0000064482	Banca Pop. di Milano S.C.a.R.L., Piazza F.Meda 4, 20121 Milano	www.bpm.it	Borsa Italiana (MTA)	IDEM	PMI IM Equity	PMIL.MI
IT0005180481	Call	16/06/2016	EUR 6,00	BANCO POPOLARE	IT0005002883	Banco Popolare S.p.A., Piazza Nogara 2, 37121 Verona	www.bancopopolare.it	Borsa Italiana (MTA)	IDEM	BP IM Equity	BAPO.MI
IT0005180507	Call	16/06/2016	EUR 6,50	BANCO POPOLARE	IT0005002883	Banco Popolare S.p.A., Piazza Nogara 2, 37121 Verona	www.bancopopolare.it	Borsa Italiana (MTA)	IDEM	BP IM Equity	BAPO.MI
IT0005180523	Call	16/06/2016	EUR 7,00	BANCO POPOLARE	IT0005002883	Banco Popolare S.p.A., Piazza Nogara 2, 37121 Verona	www.bancopopolare.it	Borsa Italiana (MTA)	IDEM	BP IM Equity	BAPO.MI
IT0005180549	Call	16/06/2016	EUR 7,50	BANCO POPOLARE	IT0005002883	Banco Popolare S.p.A., Piazza Nogara 2, 37121 Verona	www.bancopopolare.it	Borsa Italiana (MTA)	IDEM	BP IM Equity	BAPO.MI
IT0005180564	Call	16/06/2016	EUR 8,50	BANCO POPOLARE	IT0005002883	Banco Popolare S.p.A., Piazza Nogara 2, 37121 Verona	www.bancopopolare.it	Borsa Italiana (MTA)	IDEM	BP IM Equity	BAPO.MI
IT0005180580	Call	15/09/2016	EUR 6,00	BANCO POPOLARE	IT0005002883	Banco Popolare S.p.A., Piazza Nogara 2, 37121 Verona	www.bancopopolare.it	Borsa Italiana (MTA)	IDEM	BP IM Equity	BAPO.MI
IT0005180606	Call	15/09/2016	EUR 7,00	BANCO POPOLARE	IT0005002883	Banco Popolare S.p.A., Piazza Nogara 2, 37121 Verona	www.bancopopolare.it	Borsa Italiana (MTA)	IDEM	BP IM Equity	BAPO.MI

						Verona					
IT0005180622	Call	15/09/2016	EUR 9,00	BANCO POPOLARE	IT0005002883	Banco Popolare S.p.A., Piazza Nogara 2, 37121 Verona	www.bancopopolare.it	Borsa Italiana (MTA)	IDEM	BP IM Equity	BAPO.MI
IT0005180648	Put	15/09/2016	EUR 4,00	BANCO POPOLARE	IT0005002883	Banco Popolare S.p.A., Piazza Nogara 2, 37121 Verona	www.bancopopolare.it	Borsa Italiana (MTA)	IDEM	BP IM Equity	BAPO.MI
IT0005180663	Call	15/12/2016	EUR 6,00	BANCO POPOLARE	IT0005002883	Banco Popolare S.p.A., Piazza Nogara 2, 37121 Verona	www.bancopopolare.it	Borsa Italiana (MTA)	IDEM	BP IM Equity	BAPO.MI
IT0005180689	Put	15/12/2016	EUR 4,00	BANCO POPOLARE	IT0005002883	Banco Popolare S.p.A., Piazza Nogara 2, 37121 Verona	www.bancopopolare.it	Borsa Italiana (MTA)	IDEM	BP IM Equity	BAPO.MI
IT0005180705	Call	16/03/2017	EUR 6,00	BANCO POPOLARE	IT0005002883	Banco Popolare S.p.A., Piazza Nogara 2, 37121 Verona	www.bancopopolare.it	Borsa Italiana (MTA)	IDEM	BP IM Equity	BAPO.MI
IT0005180721	Call	16/03/2017	EUR 8,00	BANCO POPOLARE	IT0005002883	Banco Popolare S.p.A., Piazza Nogara 2, 37121 Verona	www.bancopopolare.it	Borsa Italiana (MTA)	IDEM	BP IM Equity	BAPO.MI
IT0005180747	Call	16/03/2017	EUR 10,00	BANCO POPOLARE	IT0005002883	Banco Popolare S.p.A., Piazza Nogara 2, 37121 Verona	www.bancopopolare.it	Borsa Italiana (MTA)	IDEM	BP IM Equity	BAPO.MI
IT0005180762	Put	16/03/2017	EUR 4,00	BANCO POPOLARE	IT0005002883	Banco Popolare S.p.A., Piazza Nogara 2, 37121 Verona	www.bancopopolare.it	Borsa Italiana (MTA)	IDEM	BP IM Equity	BAPO.MI
IT0005180788	Put	16/03/2017	EUR 6,00	BANCO POPOLARE	IT0005002883	Banco Popolare S.p.A., Piazza Nogara 2, 37121 Verona	www.bancopopolare.it	Borsa Italiana (MTA)	IDEM	BP IM Equity	BAPO.MI
IT0005180804	Put	16/03/2017	EUR 8,00	BANCO POPOLARE	IT0005002883	Banco Popolare S.p.A., Piazza Nogara 2, 37121 Verona	www.bancopopolare.it	Borsa Italiana (MTA)	IDEM	BP IM Equity	BAPO.MI

						Verona						
IT0005180820	Call	16/06/2016	EUR 45,00	BREMBO	IT0001050910	Brembo S.p.A., Via Brembo 25, 24035 Curno, Italy	www.brembo.com	Borsa Italiana (MTA)	IDEM	BRE Equity	IM	BRBI.MI
IT0005180846	Call	16/06/2016	EUR 47,00	BREMBO	IT0001050910	Brembo S.p.A., Via Brembo 25, 24035 Curno, Italy	www.brembo.com	Borsa Italiana (MTA)	IDEM	BRE Equity	IM	BRBI.MI
IT0005180861	Call	16/06/2016	EUR 49,00	BREMBO	IT0001050910	Brembo S.p.A., Via Brembo 25, 24035 Curno, Italy	www.brembo.com	Borsa Italiana (MTA)	IDEM	BRE Equity	IM	BRBI.MI
IT0005180887	Put	16/06/2016	EUR 42,00	BREMBO	IT0001050910	Brembo S.p.A., Via Brembo 25, 24035 Curno, Italy	www.brembo.com	Borsa Italiana (MTA)	IDEM	BRE Equity	IM	BRBI.MI
IT0005180903	Put	16/06/2016	EUR 46,00	BREMBO	IT0001050910	Brembo S.p.A., Via Brembo 25, 24035 Curno, Italy	www.brembo.com	Borsa Italiana (MTA)	IDEM	BRE Equity	IM	BRBI.MI
IT0005180929	Call	15/09/2016	EUR 46,00	BREMBO	IT0001050910	Brembo S.p.A., Via Brembo 25, 24035 Curno, Italy	www.brembo.com	Borsa Italiana (MTA)	IDEM	BRE Equity	IM	BRBI.MI
IT0005180945	Call	15/09/2016	EUR 50,00	BREMBO	IT0001050910	Brembo S.p.A., Via Brembo 25, 24035 Curno, Italy	www.brembo.com	Borsa Italiana (MTA)	IDEM	BRE Equity	IM	BRBI.MI
IT0005180960	Put	15/09/2016	EUR 44,00	BREMBO	IT0001050910	Brembo S.p.A., Via Brembo 25, 24035 Curno, Italy	www.brembo.com	Borsa Italiana (MTA)	IDEM	BRE Equity	IM	BRBI.MI
IT0005180986	Call	15/12/2016	EUR 56,00	BREMBO	IT0001050910	Brembo S.p.A., Via Brembo 25, 24035 Curno, Italy	www.brembo.com	Borsa Italiana (MTA)	IDEM	BRE Equity	IM	BRBI.MI
IT0005181000	Put	15/12/2016	EUR 44,00	BREMBO	IT0001050910	Brembo S.p.A., Via Brembo 25, 24035 Curno, Italy	www.brembo.com	Borsa Italiana (MTA)	IDEM	BRE Equity	IM	BRBI.MI

						Italy					
IT0005181026	Put	15/12/2016	EUR 48,00	BREMBO	IT0001050910	Brembo S.p.A., Via Brembo 25, 24035 Curno, Italy	www.brembo.com	Borsa Italiana (MTA)	IDEM	BRE IM Equity	BRBI.MI
IT0005181042	Call	16/06/2016	EUR 18,00	BRUNELLO CUCINELLI	IT0004764699	Brunello Cucinelli S.p.A., Brunello Cucinelli S.p.A. Via dell'Industria 5, 06073 Solomeo	www.brunellocucinelli.com	Borsa Italiana (MTA)	IDEM	BC IM Equity	BCU.MI
IT0005181067	Call	16/06/2016	EUR 20,00	BRUNELLO CUCINELLI	IT0004764699	Brunello Cucinelli S.p.A., Brunello Cucinelli S.p.A. Via dell'Industria 5, 06073 Solomeo	www.brunellocucinelli.com	Borsa Italiana (MTA)	IDEM	BC IM Equity	BCU.MI
IT0005181083	Call	15/09/2016	EUR 20,00	BRUNELLO CUCINELLI	IT0004764699	Brunello Cucinelli S.p.A., Brunello Cucinelli S.p.A. Via dell'Industria 5, 06073 Solomeo	www.brunellocucinelli.com	Borsa Italiana (MTA)	IDEM	BC IM Equity	BCU.MI
IT0005181109	Call	16/03/2017	EUR 16,00	BRUNELLO CUCINELLI	IT0004764699	Brunello Cucinelli S.p.A., Brunello Cucinelli S.p.A. Via dell'Industria 5, 06073 Solomeo	www.brunellocucinelli.com	Borsa Italiana (MTA)	IDEM	BC IM Equity	BCU.MI
IT0005181125	Call	16/03/2017	EUR 24,00	BRUNELLO CUCINELLI	IT0004764699	Brunello Cucinelli S.p.A., Brunello Cucinelli S.p.A. Via dell'Industria 5, 06073 Solomeo	www.brunellocucinelli.com	Borsa Italiana (MTA)	IDEM	BC IM Equity	BCU.MI
IT0005181141	Put	16/03/2017	EUR 16,00	BRUNELLO CUCINELLI	IT0004764699	Brunello Cucinelli S.p.A., Brunello Cucinelli S.p.A. Via dell'Industria 5,	www.brunellocucinelli.com	Borsa Italiana (MTA)	IDEM	BC IM Equity	BCU.MI

						06073 Solomeo						
IT0005181166	Call	16/06/2016	EUR 17,00	BUZZI UNICEM	IT0001347308	Buzzi Unicem S.p.A., Via Luigi Buzzi 6, 15033 Casale Monferrato	www.buzziunicem.it	Borsa Italiana (MTA)	IDEM	BZU Equity	IM	BZU.MI
IT0005181182	Call	15/09/2016	EUR 18,00	BUZZI UNICEM	IT0001347308	Buzzi Unicem S.p.A., Via Luigi Buzzi 6, 15033 Casale Monferrato	www.buzziunicem.it	Borsa Italiana (MTA)	IDEM	BZU Equity	IM	BZU.MI
IT0005181208	Call	16/03/2017	EUR 16,00	BUZZI UNICEM	IT0001347308	Buzzi Unicem S.p.A., Via Luigi Buzzi 6, 15033 Casale Monferrato	www.buzziunicem.it	Borsa Italiana (MTA)	IDEM	BZU Equity	IM	BZU.MI
IT0005181224	Call	16/03/2017	EUR 20,00	BUZZI UNICEM	IT0001347308	Buzzi Unicem S.p.A., Via Luigi Buzzi 6, 15033 Casale Monferrato	www.buzziunicem.it	Borsa Italiana (MTA)	IDEM	BZU Equity	IM	BZU.MI
IT0005181240	Put	16/03/2017	EUR 12,00	BUZZI UNICEM	IT0001347308	Buzzi Unicem S.p.A., Via Luigi Buzzi 6, 15033 Casale Monferrato	www.buzziunicem.it	Borsa Italiana (MTA)	IDEM	BZU Equity	IM	BZU.MI
IT0005181265	Put	16/03/2017	EUR 16,00	BUZZI UNICEM	IT0001347308	Buzzi Unicem S.p.A., Via Luigi Buzzi 6, 15033 Casale Monferrato	www.buzziunicem.it	Borsa Italiana (MTA)	IDEM	BZU Equity	IM	BZU.MI
IT0005181281	Call	16/06/2016	EUR 8,50	CAMPARI	IT0003849244	Davide Campari-Milano S.p.A., Via Filippo Turati 27, 20121 Milano	www.camparigroup.com	Borsa Italiana (MTA)	IDEM	CPR Equity	IM	CPRI.MI
IT0005181307	Call	16/06/2016	EUR 9,50	CAMPARI	IT0003849244	Davide Campari-Milano S.p.A., Via Filippo Turati 27, 20121 Milano	www.camparigroup.com	Borsa Italiana (MTA)	IDEM	CPR Equity	IM	CPRI.MI

IT0005181323	Put	16/06/2016	EUR 9,00	CAMPARI	IT0003849244	Davide Campari-Milano S.p.A., Via Filippo Turati 27, 20121 Milano	www.camparigroup.com	Borsa Italiana (MTA)	IDEM	CPR Equity	IM	CPRI.MI
IT0005181349	Call	15/09/2016	EUR 9,00	CAMPARI	IT0003849244	Davide Campari-Milano S.p.A., Via Filippo Turati 27, 20121 Milano	www.camparigroup.com	Borsa Italiana (MTA)	IDEM	CPR Equity	IM	CPRI.MI
IT0005181364	Call	16/03/2017	EUR 8,00	CAMPARI	IT0003849244	Davide Campari-Milano S.p.A., Via Filippo Turati 27, 20121 Milano	www.camparigroup.com	Borsa Italiana (MTA)	IDEM	CPR Equity	IM	CPRI.MI
IT0005181380	Call	16/03/2017	EUR 10,00	CAMPARI	IT0003849244	Davide Campari-Milano S.p.A., Via Filippo Turati 27, 20121 Milano	www.camparigroup.com	Borsa Italiana (MTA)	IDEM	CPR Equity	IM	CPRI.MI
IT0005181406	Put	16/03/2017	EUR 8,00	CAMPARI	IT0003849244	Davide Campari-Milano S.p.A., Via Filippo Turati 27, 20121 Milano	www.camparigroup.com	Borsa Italiana (MTA)	IDEM	CPR Equity	IM	CPRI.MI
IT0005181422	Call	16/06/2016	EUR 6,50	CNH IND	NL0010545661	CNH Industrial N.V., Cranes Farm Road, Basildon, Essex, SS14 3AD, Regno Unito	www.cnhindustrial.com	Borsa Italiana (MTA)	IDEM	CNHI Equity	IM	CNHI.MI
IT0005181448	Call	15/09/2016	EUR 7,00	CNH IND	NL0010545661	CNH Industrial N.V., Cranes Farm Road, Basildon, Essex, SS14 3AD, Regno Unito	www.cnhindustrial.com	Borsa Italiana (MTA)	IDEM	CNHI Equity	IM	CNHI.MI
IT0005181463	Call	15/12/2016	EUR 7,00	CNH IND	NL0010545661	CNH Industrial N.V., Cranes Farm Road,	www.cnhindustrial.com	Borsa Italiana (MTA)	IDEM	CNHI Equity	IM	CNHI.MI

						Basildon, Essex, SS14 3AD, Regnio Unito					
IT0005181489	Call	16/03/2017	EUR 6,00	CNH IND	NL0010545661	CNH Industrial N.V., Cranes Farm Road, Basildon, Essex, SS14 3AD, Regnio Unito	www.cnhindustrial.com	Borsa Italiana (MTA)	IDEM	CNHI Equity	IM CNHI.MI
IT0005181505	Call	16/03/2017	EUR 8,00	CNH IND	NL0010545661	CNH Industrial N.V., Cranes Farm Road, Basildon, Essex, SS14 3AD, Regnio Unito	www.cnhindustrial.com	Borsa Italiana (MTA)	IDEM	CNHI Equity	IM CNHI.MI
IT0005181521	Put	16/03/2017	EUR 4,00	CNH IND	NL0010545661	CNH Industrial N.V., Cranes Farm Road, Basildon, Essex, SS14 3AD, Regnio Unito	www.cnhindustrial.com	Borsa Italiana (MTA)	IDEM	CNHI Equity	IM CNHI.MI
IT0005181547	Put	16/03/2017	EUR 6,00	CNH IND	NL0010545661	CNH Industrial N.V., Cranes Farm Road, Basildon, Essex, SS14 3AD, Regnio Unito	www.cnhindustrial.com	Borsa Italiana (MTA)	IDEM	CNHI Equity	IM CNHI.MI
IT0005181562	Put	15/06/2016	USD 50,00	COCA COLA	US1912161007	Coca Cola Co, One Coca-Cola Plaza, Atlanta, Georgia 30313	www.coca-colacompany.com	New York Stock Exchange	CBOE	KO UN Equity	KO.N
IT0005181588	Call	14/09/2016	USD 45,00	COCA COLA	US1912161007	Coca Cola Co, One Coca-Cola Plaza, Atlanta, Georgia 30313	www.coca-colacompany.com	New York Stock Exchange	CBOE	KO UN Equity	KO.N
IT0005181604	Put	14/09/2016	USD 50,00	COCA COLA	US1912161007	Coca Cola Co, One Coca-Cola Plaza, Atlanta, Georgia 30313	www.coca-colacompany.com	New York Stock Exchange	CBOE	KO UN Equity	KO.N
IT0005181620	Put	14/12/2016	USD 50,00	COCA COLA	US1912161007	Coca Cola Co, One Coca-Cola Plaza, Atlanta, Georgia 30313	www.coca-colacompany.com	New York Stock Exchange	CBOE	KO UN Equity	KO.N

IT0005181646	Call	15/03/2017	USD 50,00	COCA COLA	US1912161007	Coca Cola Co, One Coca-Cola Plaza, Atlanta, Georgia 30313	www.coca-colacompany.com	New York Stock Exchange	CBOE	KO UN Equity	KO.N
IT0005181661	Put	15/03/2017	USD 40,00	COCA COLA	US1912161007	Coca Cola Co, One Coca-Cola Plaza, Atlanta, Georgia 30313	www.coca-colacompany.com	New York Stock Exchange	CBOE	KO UN Equity	KO.N
IT0005181687	Put	15/03/2017	USD 50,00	COCA COLA	US1912161007	Coca Cola Co, One Coca-Cola Plaza, Atlanta, Georgia 30313	www.coca-colacompany.com	New York Stock Exchange	CBOE	KO UN Equity	KO.N
IT0005181703	Call	14/09/2016	EUR 15,00	DEUTSCHE BANK	DE0005140008	Deutsche Bank AG, Taunusanlage 12, 60325 Frankfurt am Main, Germania	www.db.com	Deutsche Boerse	EUREX	DBK Equity	GY DBKGn.DE
IT0005181729	Call	15/03/2017	EUR 20,00	DEUTSCHE BANK	DE0005140008	Deutsche Bank AG, Taunusanlage 12, 60325 Frankfurt am Main, Germania	www.db.com	Deutsche Boerse	EUREX	DBK Equity	GY DBKGn.DE
IT0005181745	Put	15/03/2017	EUR 10,00	DEUTSCHE BANK	DE0005140008	Deutsche Bank AG, Taunusanlage 12, 60325 Frankfurt am Main, Germania	www.db.com	Deutsche Boerse	EUREX	DBK Equity	GY DBKGn.DE
IT0005181760	Put	15/03/2017	EUR 20,00	DEUTSCHE BANK	DE0005140008	Deutsche Bank AG, Taunusanlage 12, 60325 Frankfurt am Main, Germania	www.db.com	Deutsche Boerse	EUREX	DBK Equity	GY DBKGn.DE
IT0005181786	Call	14/09/2016	EUR 18,00	DEUTSCHE TELEKOM	DE0005557508	Deutsche Telekom AG, Friedrich-Ebert- Allee 140, 53113 Bonn, Germania	www.telekom.com	Deutsche Boerse	EUREX	DTE Equity	GY DTEGn.DE
IT0005181802	Call	15/03/2017	EUR 16,00	DEUTSCHE	DE0005557508	Deutsche	www.telekom.com	Deutsche	EUREX	DTE Equity	GY DTEGn.DE

				TELEKOM		Telekom AG, Friedrich-Ebert- Allee 140, 53113 Bonn, Germania		Boerse		Equity	
IT0005181828	Call	15/03/2017	EUR 20,00	DEUTSCHE TELEKOM	DE0005557508	Deutsche Telekom AG, Friedrich-Ebert- Allee 140, 53113 Bonn, Germania	www.telekom.com	Deutsche Boerse	EUREX	DTE Equity	GY DTEGn.DE
IT0005181844	Put	15/03/2017	EUR 12,00	DEUTSCHE TELEKOM	DE0005557508	Deutsche Telekom AG, Friedrich-Ebert- Allee 140, 53113 Bonn, Germania	www.telekom.com	Deutsche Boerse	EUREX	DTE Equity	GY DTEGn.DE
IT0005181869	Put	15/03/2017	EUR 16,00	DEUTSCHE TELEKOM	DE0005557508	Deutsche Telekom AG, Friedrich-Ebert- Allee 140, 53113 Bonn, Germania	www.telekom.com	Deutsche Boerse	EUREX	DTE Equity	GY DTEGn.DE
IT0005181885	Call	15/09/2016	EUR 55,00	DIASORIN SPA	IT0003492391	DIASORIN S.p.A., Via Crescentino, 13040 Saluggia	www.diasorin.com	Borsa Italiana (MTA)	IDEM	DIA IM Equity	DIAS.MI
IT0005181901	Call	16/03/2017	EUR 50,00	DIASORIN SPA	IT0003492391	DIASORIN S.p.A., Via Crescentino, 13040 Saluggia	www.diasorin.com	Borsa Italiana (MTA)	IDEM	DIA IM Equity	DIAS.MI
IT0005181927	Call	16/03/2017	EUR 60,00	DIASORIN SPA	IT0003492391	DIASORIN S.p.A., Via Crescentino, 13040 Saluggia	www.diasorin.com	Borsa Italiana (MTA)	IDEM	DIA IM Equity	DIAS.MI
IT0005181943	Put	16/03/2017	EUR 40,00	DIASORIN SPA	IT0003492391	DIASORIN S.p.A., Via Crescentino, 13040 Saluggia	www.diasorin.com	Borsa Italiana (MTA)	IDEM	DIA IM Equity	DIAS.MI
IT0005181968	Put	16/03/2017	EUR 50,00	DIASORIN SPA	IT0003492391	DIASORIN S.p.A., Via Crescentino, 13040 Saluggia	www.diasorin.com	Borsa Italiana (MTA)	IDEM	DIA IM Equity	DIAS.MI

IT0005181984	Call	16/06/2016	EUR 3,80	EDEL	IT0003128367	Enel S.p.A., Viale Regina Margherita 137, 00198 Roma	www.enel.it	Borsa Italiana (MTA)	IDEM	EDEL Equity	IM	ENEI.MI
IT0005182008	Call	16/06/2016	EUR 4,20	EDEL	IT0003128367	Enel S.p.A., Viale Regina Margherita 137, 00198 Roma	www.enel.it	Borsa Italiana (MTA)	IDEM	EDEL Equity	IM	ENEI.MI
IT0005182024	Call	15/09/2016	EUR 3,60	EDEL	IT0003128367	Enel S.p.A., Viale Regina Margherita 137, 00198 Roma	www.enel.it	Borsa Italiana (MTA)	IDEM	EDEL Equity	IM	ENEI.MI
IT0005182040	Call	15/09/2016	EUR 4,40	EDEL	IT0003128367	Enel S.p.A., Viale Regina Margherita 137, 00198 Roma	www.enel.it	Borsa Italiana (MTA)	IDEM	EDEL Equity	IM	ENEI.MI
IT0005182065	Call	16/03/2017	EUR 4,00	EDEL	IT0003128367	Enel S.p.A., Viale Regina Margherita 137, 00198 Roma	www.enel.it	Borsa Italiana (MTA)	IDEM	EDEL Equity	IM	ENEI.MI
IT0005182081	Call	16/03/2017	EUR 4,80	EDEL	IT0003128367	Enel S.p.A., Viale Regina Margherita 137, 00198 Roma	www.enel.it	Borsa Italiana (MTA)	IDEM	EDEL Equity	IM	ENEI.MI
IT0005182107	Put	16/03/2017	EUR 4,00	EDEL	IT0003128367	Enel S.p.A., Viale Regina Margherita 137, 00198 Roma	www.enel.it	Borsa Italiana (MTA)	IDEM	EDEL Equity	IM	ENEI.MI
IT0005182123	Call	14/12/2017	EUR 3,60	EDEL	IT0003128367	Enel S.p.A., Viale Regina Margherita 137, 00198 Roma	www.enel.it	Borsa Italiana (MTA)	IDEM	EDEL Equity	IM	ENEI.MI
IT0005182149	Call	14/12/2017	EUR 4,00	EDEL	IT0003128367	Enel S.p.A., Viale Regina Margherita 137, 00198 Roma	www.enel.it	Borsa Italiana (MTA)	IDEM	EDEL Equity	IM	ENEI.MI
IT0005182164	Call	14/12/2017	EUR 4,80	EDEL	IT0003128367	Enel S.p.A., Viale Regina Margherita 137, 00198 Roma	www.enel.it	Borsa Italiana (MTA)	IDEM	EDEL Equity	IM	ENEI.MI

IT0005182180	Put	14/12/2017	EUR 3,00	EDEL	IT0003128367	Enel S.p.A., Viale Regina Margherita 137, 00198 Roma	www.enel.it	Borsa Italiana (MTA)	IDEM	EDEL Equity	IM	ENEI.MI
IT0005182206	Put	14/12/2017	EUR 3,60	EDEL	IT0003128367	Enel S.p.A., Viale Regina Margherita 137, 00198 Roma	www.enel.it	Borsa Italiana (MTA)	IDEM	EDEL Equity	IM	ENEI.MI
IT0005182222	Put	14/12/2017	EUR 4,00	EDEL	IT0003128367	Enel S.p.A., Viale Regina Margherita 137, 00198 Roma	www.enel.it	Borsa Italiana (MTA)	IDEM	EDEL Equity	IM	ENEI.MI
IT0005182248	Call	20/12/2018	EUR 3,80	EDEL	IT0003128367	Enel S.p.A., Viale Regina Margherita 137, 00198 Roma	www.enel.it	Borsa Italiana (MTA)	IDEM	EDEL Equity	IM	ENEI.MI
IT0005182263	Call	20/12/2018	EUR 4,20	EDEL	IT0003128367	Enel S.p.A., Viale Regina Margherita 137, 00198 Roma	www.enel.it	Borsa Italiana (MTA)	IDEM	EDEL Equity	IM	ENEI.MI
IT0005182289	Call	20/12/2018	EUR 5,00	EDEL	IT0003128367	Enel S.p.A., Viale Regina Margherita 137, 00198 Roma	www.enel.it	Borsa Italiana (MTA)	IDEM	EDEL Equity	IM	ENEI.MI
IT0005182305	Put	20/12/2018	EUR 3,00	EDEL	IT0003128367	Enel S.p.A., Viale Regina Margherita 137, 00198 Roma	www.enel.it	Borsa Italiana (MTA)	IDEM	EDEL Equity	IM	ENEI.MI
IT0005182321	Put	20/12/2018	EUR 3,60	EDEL	IT0003128367	Enel S.p.A., Viale Regina Margherita 137, 00198 Roma	www.enel.it	Borsa Italiana (MTA)	IDEM	EDEL Equity	IM	ENEI.MI
IT0005182347	Call	19/12/2019	EUR 3,60	EDEL	IT0003128367	Enel S.p.A., Viale Regina Margherita 137, 00198 Roma	www.enel.it	Borsa Italiana (MTA)	IDEM	EDEL Equity	IM	ENEI.MI
IT0005182362	Call	19/12/2019	EUR 4,00	EDEL	IT0003128367	Enel S.p.A., Viale Regina Margherita 137, 00198 Roma	www.enel.it	Borsa Italiana (MTA)	IDEM	EDEL Equity	IM	ENEI.MI

IT0005182388	Call	19/12/2019	EUR 4,80	ENEL	IT0003128367	Enel S.p.A., Viale Regina Margherita 137, 00198 Roma	www.enel.it	Borsa Italiana (MTA)	IDEM	ENEL Equity	IM	ENEI.MI
IT0005182404	Put	19/12/2019	EUR 3,00	ENEL	IT0003128367	Enel S.p.A., Viale Regina Margherita 137, 00198 Roma	www.enel.it	Borsa Italiana (MTA)	IDEM	ENEL Equity	IM	ENEI.MI
IT0005182420	Put	19/12/2019	EUR 3,60	ENEL	IT0003128367	Enel S.p.A., Viale Regina Margherita 137, 00198 Roma	www.enel.it	Borsa Italiana (MTA)	IDEM	ENEL Equity	IM	ENEI.MI
IT0005182446	Call	17/12/2020	EUR 3,80	ENEL	IT0003128367	Enel S.p.A., Viale Regina Margherita 137, 00198 Roma	www.enel.it	Borsa Italiana (MTA)	IDEM	ENEL Equity	IM	ENEI.MI
IT0005182461	Call	17/12/2020	EUR 4,20	ENEL	IT0003128367	Enel S.p.A., Viale Regina Margherita 137, 00198 Roma	www.enel.it	Borsa Italiana (MTA)	IDEM	ENEL Equity	IM	ENEI.MI
IT0005182487	Call	17/12/2020	EUR 5,00	ENEL	IT0003128367	Enel S.p.A., Viale Regina Margherita 137, 00198 Roma	www.enel.it	Borsa Italiana (MTA)	IDEM	ENEL Equity	IM	ENEI.MI
IT0005182503	Put	17/12/2020	EUR 2,80	ENEL	IT0003128367	Enel S.p.A., Viale Regina Margherita 137, 00198 Roma	www.enel.it	Borsa Italiana (MTA)	IDEM	ENEL Equity	IM	ENEI.MI
IT0005182529	Put	17/12/2020	EUR 3,60	ENEL	IT0003128367	Enel S.p.A., Viale Regina Margherita 137, 00198 Roma	www.enel.it	Borsa Italiana (MTA)	IDEM	ENEL Equity	IM	ENEI.MI
IT0005182545	Call	16/06/2016	EUR 13,50	ENI	IT0003132476	ENI S.p.A., P.le Enrico Mattei 1, 00144 Roma	www.eni.it	Borsa Italiana (MTA)	IDEM	ENI IM Equity		ENI.MI
IT0005182560	Call	16/06/2016	EUR 14,50	ENI	IT0003132476	ENI S.p.A., P.le Enrico Mattei 1, 00144 Roma	www.eni.it	Borsa Italiana (MTA)	IDEM	ENI IM Equity		ENI.MI
IT0005182586	Put	16/06/2016	EUR 13,00	ENI	IT0003132476	ENI S.p.A., P.le Enrico Mattei 1,	www.eni.it	Borsa Italiana	IDEM	ENI IM Equity		ENI.MI

						00144 Roma		(MTA)			
IT0005182602	Call	15/09/2016	EUR 13,00	ENI	IT0003132476	ENI S.p.A., P.le Enrico Mattei 1, 00144 Roma	www.eni.it	Borsa Italiana (MTA)	IDEM	ENI IM Equity	ENI.MI
IT0005182628	Call	15/09/2016	EUR 15,00	ENI	IT0003132476	ENI S.p.A., P.le Enrico Mattei 1, 00144 Roma	www.eni.it	Borsa Italiana (MTA)	IDEM	ENI IM Equity	ENI.MI
IT0005182644	Call	15/12/2016	EUR 12,00	ENI	IT0003132476	ENI S.p.A., P.le Enrico Mattei 1, 00144 Roma	www.eni.it	Borsa Italiana (MTA)	IDEM	ENI IM Equity	ENI.MI
IT0005182669	Call	16/03/2017	EUR 12,00	ENI	IT0003132476	ENI S.p.A., P.le Enrico Mattei 1, 00144 Roma	www.eni.it	Borsa Italiana (MTA)	IDEM	ENI IM Equity	ENI.MI
IT0005182685	Call	16/03/2017	EUR 14,00	ENI	IT0003132476	ENI S.p.A., P.le Enrico Mattei 1, 00144 Roma	www.eni.it	Borsa Italiana (MTA)	IDEM	ENI IM Equity	ENI.MI
IT0005182701	Call	16/03/2017	EUR 16,00	ENI	IT0003132476	ENI S.p.A., P.le Enrico Mattei 1, 00144 Roma	www.eni.it	Borsa Italiana (MTA)	IDEM	ENI IM Equity	ENI.MI
IT0005182727	Put	16/03/2017	EUR 10,00	ENI	IT0003132476	ENI S.p.A., P.le Enrico Mattei 1, 00144 Roma	www.eni.it	Borsa Italiana (MTA)	IDEM	ENI IM Equity	ENI.MI
IT0005182743	Put	16/03/2017	EUR 12,00	ENI	IT0003132476	ENI S.p.A., P.le Enrico Mattei 1, 00144 Roma	www.eni.it	Borsa Italiana (MTA)	IDEM	ENI IM Equity	ENI.MI
IT0005182768	Put	16/03/2017	EUR 14,00	ENI	IT0003132476	ENI S.p.A., P.le Enrico Mattei 1, 00144 Roma	www.eni.it	Borsa Italiana (MTA)	IDEM	ENI IM Equity	ENI.MI
IT0005182784	Call	14/12/2017	EUR 14,00	ENI	IT0003132476	ENI S.p.A., P.le Enrico Mattei 1, 00144 Roma	www.eni.it	Borsa Italiana (MTA)	IDEM	ENI IM Equity	ENI.MI
IT0005182800	Call	14/12/2017	EUR 16,00	ENI	IT0003132476	ENI S.p.A., P.le Enrico Mattei 1, 00144 Roma	www.eni.it	Borsa Italiana (MTA)	IDEM	ENI IM Equity	ENI.MI
IT0005182826	Call	14/12/2017	EUR 18,00	ENI	IT0003132476	ENI S.p.A., P.le Enrico Mattei 1,	www.eni.it	Borsa Italiana (MTA)	IDEM	ENI IM Equity	ENI.MI

						00144 Roma					
IT0005182842	Put	14/12/2017	EUR 10,00	ENI	IT0003132476	ENI S.p.A., P.le Enrico Mattei 1, 00144 Roma	www.eni.it	Borsa Italiana (MTA)	IDEM	ENI IM Equity	ENI.MI
IT0005182867	Put	14/12/2017	EUR 12,00	ENI	IT0003132476	ENI S.p.A., P.le Enrico Mattei 1, 00144 Roma	www.eni.it	Borsa Italiana (MTA)	IDEM	ENI IM Equity	ENI.MI
IT0005182883	Put	14/12/2017	EUR 14,00	ENI	IT0003132476	ENI S.p.A., P.le Enrico Mattei 1, 00144 Roma	www.eni.it	Borsa Italiana (MTA)	IDEM	ENI IM Equity	ENI.MI
IT0005182909	Put	14/12/2017	EUR 16,00	ENI	IT0003132476	ENI S.p.A., P.le Enrico Mattei 1, 00144 Roma	www.eni.it	Borsa Italiana (MTA)	IDEM	ENI IM Equity	ENI.MI
IT0005182925	Call	20/12/2018	EUR 14,00	ENI	IT0003132476	ENI S.p.A., P.le Enrico Mattei 1, 00144 Roma	www.eni.it	Borsa Italiana (MTA)	IDEM	ENI IM Equity	ENI.MI
IT0005182941	Call	20/12/2018	EUR 16,00	ENI	IT0003132476	ENI S.p.A., P.le Enrico Mattei 1, 00144 Roma	www.eni.it	Borsa Italiana (MTA)	IDEM	ENI IM Equity	ENI.MI
IT0005182966	Call	20/12/2018	EUR 20,00	ENI	IT0003132476	ENI S.p.A., P.le Enrico Mattei 1, 00144 Roma	www.eni.it	Borsa Italiana (MTA)	IDEM	ENI IM Equity	ENI.MI
IT0005182982	Put	20/12/2018	EUR 10,00	ENI	IT0003132476	ENI S.p.A., P.le Enrico Mattei 1, 00144 Roma	www.eni.it	Borsa Italiana (MTA)	IDEM	ENI IM Equity	ENI.MI
IT0005183006	Put	20/12/2018	EUR 14,00	ENI	IT0003132476	ENI S.p.A., P.le Enrico Mattei 1, 00144 Roma	www.eni.it	Borsa Italiana (MTA)	IDEM	ENI IM Equity	ENI.MI
IT0005183022	Call	19/12/2019	EUR 14,00	ENI	IT0003132476	ENI S.p.A., P.le Enrico Mattei 1, 00144 Roma	www.eni.it	Borsa Italiana (MTA)	IDEM	ENI IM Equity	ENI.MI
IT0005183048	Call	19/12/2019	EUR 18,00	ENI	IT0003132476	ENI S.p.A., P.le Enrico Mattei 1, 00144 Roma	www.eni.it	Borsa Italiana (MTA)	IDEM	ENI IM Equity	ENI.MI
IT0005183063	Call	19/12/2019	EUR 20,00	ENI	IT0003132476	ENI S.p.A., P.le Enrico Mattei 1,	www.eni.it	Borsa Italiana (MTA)	IDEM	ENI IM Equity	ENI.MI

						00144 Roma					
IT0005183089	Call	19/12/2019	EUR 22,00	ENI	IT0003132476	ENI S.p.A., P.le Enrico Mattei 1, 00144 Roma	www.eni.it	Borsa Italiana (MTA)	IDEM	ENI IM Equity	ENI.MI
IT0005183105	Put	19/12/2019	EUR 12,00	ENI	IT0003132476	ENI S.p.A., P.le Enrico Mattei 1, 00144 Roma	www.eni.it	Borsa Italiana (MTA)	IDEM	ENI IM Equity	ENI.MI
IT0005183121	Put	19/12/2019	EUR 14,00	ENI	IT0003132476	ENI S.p.A., P.le Enrico Mattei 1, 00144 Roma	www.eni.it	Borsa Italiana (MTA)	IDEM	ENI IM Equity	ENI.MI
IT0005183147	Call	17/12/2020	EUR 14,00	ENI	IT0003132476	ENI S.p.A., P.le Enrico Mattei 1, 00144 Roma	www.eni.it	Borsa Italiana (MTA)	IDEM	ENI IM Equity	ENI.MI
IT0005183162	Call	17/12/2020	EUR 18,00	ENI	IT0003132476	ENI S.p.A., P.le Enrico Mattei 1, 00144 Roma	www.eni.it	Borsa Italiana (MTA)	IDEM	ENI IM Equity	ENI.MI
IT0005183188	Call	17/12/2020	EUR 20,00	ENI	IT0003132476	ENI S.p.A., P.le Enrico Mattei 1, 00144 Roma	www.eni.it	Borsa Italiana (MTA)	IDEM	ENI IM Equity	ENI.MI
IT0005183204	Call	17/12/2020	EUR 24,00	ENI	IT0003132476	ENI S.p.A., P.le Enrico Mattei 1, 00144 Roma	www.eni.it	Borsa Italiana (MTA)	IDEM	ENI IM Equity	ENI.MI
IT0005183220	Put	17/12/2020	EUR 8,00	ENI	IT0003132476	ENI S.p.A., P.le Enrico Mattei 1, 00144 Roma	www.eni.it	Borsa Italiana (MTA)	IDEM	ENI IM Equity	ENI.MI
IT0005183246	Put	17/12/2020	EUR 12,00	ENI	IT0003132476	ENI S.p.A., P.le Enrico Mattei 1, 00144 Roma	www.eni.it	Borsa Italiana (MTA)	IDEM	ENI IM Equity	ENI.MI
IT0005183261	Put	17/12/2020	EUR 14,00	ENI	IT0003132476	ENI S.p.A., P.le Enrico Mattei 1, 00144 Roma	www.eni.it	Borsa Italiana (MTA)	IDEM	ENI IM Equity	ENI.MI
IT0005183287	Call	16/06/2016	EUR 11,00	ERG	IT0001157020	ERG S.P.A., Via Nicola Piccinni 2, 20131 Milano	www.erg.it	Borsa Italiana (MTA)	IDEM	ERG IM Equity	ERG.MI
IT0005183303	Call	16/06/2016	EUR 13,00	ERG	IT0001157020	ERG S.P.A., Via Nicola Piccinni	www.erg.it	Borsa Italiana (MTA)	IDEM	ERG IM Equity	ERG.MI

						2, 20131 Milano						
IT0005183329	Call	16/03/2017	EUR 12,00	ERG	IT0001157020	ERG S.P.A., Via Nicola Piccinni 2, 20131 Milano	www.erg.it	Borsa Italiana (MTA)	IDEM	ERG Equity	IM	ERG.MI
IT0005183345	Call	16/03/2017	EUR 15,00	ERG	IT0001157020	ERG S.P.A., Via Nicola Piccinni 2, 20131 Milano	www.erg.it	Borsa Italiana (MTA)	IDEM	ERG Equity	IM	ERG.MI
IT0005183360	Put	16/03/2017	EUR 9,00	ERG	IT0001157020	ERG S.P.A., Via Nicola Piccinni 2, 20131 Milano	www.erg.it	Borsa Italiana (MTA)	IDEM	ERG Equity	IM	ERG.MI
IT0005183386	Put	16/03/2017	EUR 12,00	ERG	IT0001157020	ERG S.P.A., Via Nicola Piccinni 2, 20131 Milano	www.erg.it	Borsa Italiana (MTA)	IDEM	ERG Equity	IM	ERG.MI
IT0005183402	Call	16/06/2016	EUR 32,50	EXOR	IT0001353140	EXOR S.p.A., Corso G. Matteotti 26, 10121Torino	www.exor.com	Borsa Italiana (MTA)	IDEM	EXO Equity	IM	EXOR.MI
IT0005183428	Call	16/06/2016	EUR 37,50	EXOR	IT0001353140	EXOR S.p.A., Corso G. Matteotti 26, 10121Torino	www.exor.com	Borsa Italiana (MTA)	IDEM	EXO Equity	IM	EXOR.MI
IT0005183444	Call	15/09/2016	EUR 35,00	EXOR	IT0001353140	EXOR S.p.A., Corso G. Matteotti 26, 10121Torino	www.exor.com	Borsa Italiana (MTA)	IDEM	EXO Equity	IM	EXOR.MI
IT0005183469	Call	16/03/2017	EUR 30,00	EXOR	IT0001353140	EXOR S.p.A., Corso G. Matteotti 26, 10121Torino	www.exor.com	Borsa Italiana (MTA)	IDEM	EXO Equity	IM	EXOR.MI
IT0005183485	Call	16/03/2017	EUR 40,00	EXOR	IT0001353140	EXOR S.p.A., Corso G. Matteotti 26, 10121Torino	www.exor.com	Borsa Italiana (MTA)	IDEM	EXO Equity	IM	EXOR.MI
IT0005183501	Put	16/03/2017	EUR 20,00	EXOR	IT0001353140	EXOR S.p.A., Corso G. Matteotti 26, 10121Torino	www.exor.com	Borsa Italiana (MTA)	IDEM	EXO Equity	IM	EXOR.MI
IT0005183527	Put	16/03/2017	EUR 30,00	EXOR	IT0001353140	EXOR S.p.A., Corso G.	www.exor.com	Borsa Italiana	IDEM	EXO	IM	EXOR.MI

						Matteotti 26, 10121 Torino		(MTA)		Equity	
IT0005183543	Call	14/09/2016	USD 110,00	FACEBOOK	US30303M1027	Facebook Inc., 1601 Willow Road, Menlo Park, California 94025, USA	http://investor.fb.com/	The Nasdaq Stock Market	CBOE	FB UW Equity	FB.OQ
IT0005183568	Call	14/09/2016	USD 130,00	FACEBOOK	US30303M1027	Facebook Inc., 1601 Willow Road, Menlo Park, California 94025, USA	http://investor.fb.com/	The Nasdaq Stock Market	CBOE	FB UW Equity	FB.OQ
IT0005183584	Call	15/03/2017	USD 120,00	FACEBOOK	US30303M1027	Facebook Inc., 1601 Willow Road, Menlo Park, California 94025, USA	http://investor.fb.com/	The Nasdaq Stock Market	CBOE	FB UW Equity	FB.OQ
IT0005183600	Call	15/03/2017	USD 140,00	FACEBOOK	US30303M1027	Facebook Inc., 1601 Willow Road, Menlo Park, California 94025, USA	http://investor.fb.com/	The Nasdaq Stock Market	CBOE	FB UW Equity	FB.OQ
IT0005183626	Put	15/03/2017	USD 80,00	FACEBOOK	US30303M1027	Facebook Inc., 1601 Willow Road, Menlo Park, California 94025, USA	http://investor.fb.com/	The Nasdaq Stock Market	CBOE	FB UW Equity	FB.OQ
IT0005183642	Put	15/03/2017	USD 100,00	FACEBOOK	US30303M1027	Facebook Inc., 1601 Willow Road, Menlo Park, California 94025, USA	http://investor.fb.com/	The Nasdaq Stock Market	CBOE	FB UW Equity	FB.OQ
IT0005183667	Put	15/03/2017	USD 120,00	FACEBOOK	US30303M1027	Facebook Inc., 1601 Willow Road, Menlo Park, California 94025, USA	http://investor.fb.com/	The Nasdaq Stock Market	CBOE	FB UW Equity	FB.OQ
IT0005183683	Call	16/06/2016	EUR 44,00	FERRARI	NL0011585146	Ferrari N.V., Via Emilia Est 1163 - Modena, Italia	www.ferrari.com/en_en/	Borsa Italiana (MTA)	IDEM	RACE IM Equity	RACE.MI
IT0005183709	Put	16/06/2016	EUR 36,00	FERRARI	NL0011585146	Ferrari N.V., Via Emilia Est	www.ferrari.com/en_en/	Borsa Italiana	IDEM	RACE IM	RACE.MI

						1163 - Modena, Italia		(MTA)		Equity		
IT0005183725	Put	16/06/2016	EUR 40,00	FERRARI	NL0011585146	Ferrari N.V., Via Emilia Est 1163 - Modena, Italia	www.ferrari.com/en_en/	Borsa Italiana (MTA)	IDEM	RACE Equity	IM	RACE.MI
IT0005183741	Call	15/09/2016	EUR 38,00	FERRARI	NL0011585146	Ferrari N.V., Via Emilia Est 1163 - Modena, Italia	www.ferrari.com/en_en/	Borsa Italiana (MTA)	IDEM	RACE Equity	IM	RACE.MI
IT0005183766	Call	15/09/2016	EUR 42,00	FERRARI	NL0011585146	Ferrari N.V., Via Emilia Est 1163 - Modena, Italia	www.ferrari.com/en_en/	Borsa Italiana (MTA)	IDEM	RACE Equity	IM	RACE.MI
IT0005183782	Call	15/09/2016	EUR 44,00	FERRARI	NL0011585146	Ferrari N.V., Via Emilia Est 1163 - Modena, Italia	www.ferrari.com/en_en/	Borsa Italiana (MTA)	IDEM	RACE Equity	IM	RACE.MI
IT0005183808	Call	15/09/2016	EUR 46,00	FERRARI	NL0011585146	Ferrari N.V., Via Emilia Est 1163 - Modena, Italia	www.ferrari.com/en_en/	Borsa Italiana (MTA)	IDEM	RACE Equity	IM	RACE.MI
IT0005183824	Call	15/09/2016	EUR 48,00	FERRARI	NL0011585146	Ferrari N.V., Via Emilia Est 1163 - Modena, Italia	www.ferrari.com/en_en/	Borsa Italiana (MTA)	IDEM	RACE Equity	IM	RACE.MI
IT0005183840	Put	15/09/2016	EUR 36,00	FERRARI	NL0011585146	Ferrari N.V., Via Emilia Est 1163 - Modena, Italia	www.ferrari.com/en_en/	Borsa Italiana (MTA)	IDEM	RACE Equity	IM	RACE.MI
IT0005183865	Put	15/09/2016	EUR 40,00	FERRARI	NL0011585146	Ferrari N.V., Via Emilia Est 1163 - Modena, Italia	www.ferrari.com/en_en/	Borsa Italiana (MTA)	IDEM	RACE Equity	IM	RACE.MI
IT0005183881	Call	15/12/2016	EUR 48,00	FERRARI	NL0011585146	Ferrari N.V., Via Emilia Est 1163 - Modena, Italia	www.ferrari.com/en_en/	Borsa Italiana (MTA)	IDEM	RACE Equity	IM	RACE.MI
IT0005183907	Call	15/12/2016	EUR 52,00	FERRARI	NL0011585146	Ferrari N.V., Via Emilia Est 1163 - Modena,	www.ferrari.com/en_en/	Borsa Italiana (MTA)	IDEM	RACE Equity	IM	RACE.MI

						Italia						
IT0005183923	Put	15/12/2016	EUR 36,00	FERRARI	NL0011585146	Ferrari N.V., Via Emilia Est 1163 - Modena, Italia	www.ferrari.com/en_en/	Borsa Italiana (MTA)	IDEM	RACE Equity	IM	RACE.MI
IT0005183949	Put	15/12/2016	EUR 40,00	FERRARI	NL0011585146	Ferrari N.V., Via Emilia Est 1163 - Modena, Italia	www.ferrari.com/en_en/	Borsa Italiana (MTA)	IDEM	RACE Equity	IM	RACE.MI
IT0005183964	Call	16/03/2017	EUR 40,00	FERRARI	NL0011585146	Ferrari N.V., Via Emilia Est 1163 - Modena, Italia	www.ferrari.com/en_en/	Borsa Italiana (MTA)	IDEM	RACE Equity	IM	RACE.MI
IT0005183980	Call	16/03/2017	EUR 44,00	FERRARI	NL0011585146	Ferrari N.V., Via Emilia Est 1163 - Modena, Italia	www.ferrari.com/en_en/	Borsa Italiana (MTA)	IDEM	RACE Equity	IM	RACE.MI
IT0005184004	Call	16/03/2017	EUR 48,00	FERRARI	NL0011585146	Ferrari N.V., Via Emilia Est 1163 - Modena, Italia	www.ferrari.com/en_en/	Borsa Italiana (MTA)	IDEM	RACE Equity	IM	RACE.MI
IT0005184020	Call	16/03/2017	EUR 52,00	FERRARI	NL0011585146	Ferrari N.V., Via Emilia Est 1163 - Modena, Italia	www.ferrari.com/en_en/	Borsa Italiana (MTA)	IDEM	RACE Equity	IM	RACE.MI
IT0005184046	Put	16/03/2017	EUR 32,00	FERRARI	NL0011585146	Ferrari N.V., Via Emilia Est 1163 - Modena, Italia	www.ferrari.com/en_en/	Borsa Italiana (MTA)	IDEM	RACE Equity	IM	RACE.MI
IT0005184061	Put	16/03/2017	EUR 36,00	FERRARI	NL0011585146	Ferrari N.V., Via Emilia Est 1163 - Modena, Italia	www.ferrari.com/en_en/	Borsa Italiana (MTA)	IDEM	RACE Equity	IM	RACE.MI
IT0005184087	Put	16/03/2017	EUR 40,00	FERRARI	NL0011585146	Ferrari N.V., Via Emilia Est 1163 - Modena, Italia	www.ferrari.com/en_en/	Borsa Italiana (MTA)	IDEM	RACE Equity	IM	RACE.MI
IT0005184103	Put	16/03/2017	EUR 44,00	FERRARI	NL0011585146	Ferrari N.V., Via Emilia Est 1163 - Modena,	www.ferrari.com/en_en/	Borsa Italiana (MTA)	IDEM	RACE Equity	IM	RACE.MI

						Italia					
IT0005184129	Call	16/06/2016	EUR 13,00	GENERALI	IT0000062072	Assicurazioni Generali S.p.A., Piazza Duca degli Abruzzi 2, 34132 Trieste	www.generali.it	Borsa Italiana (MTA)	IDEM	G IM Equity	GASI.MI
IT0005184145	Call	15/09/2016	EUR 13,00	GENERALI	IT0000062072	Assicurazioni Generali S.p.A., Piazza Duca degli Abruzzi 2, 34132 Trieste	www.generali.it	Borsa Italiana (MTA)	IDEM	G IM Equity	GASI.MI
IT0005184160	Call	15/09/2016	EUR 14,00	GENERALI	IT0000062072	Assicurazioni Generali S.p.A., Piazza Duca degli Abruzzi 2, 34132 Trieste	www.generali.it	Borsa Italiana (MTA)	IDEM	G IM Equity	GASI.MI
IT0005184186	Call	15/09/2016	EUR 15,00	GENERALI	IT0000062072	Assicurazioni Generali S.p.A., Piazza Duca degli Abruzzi 2, 34132 Trieste	www.generali.it	Borsa Italiana (MTA)	IDEM	G IM Equity	GASI.MI
IT0005184202	Put	15/09/2016	EUR 10,00	GENERALI	IT0000062072	Assicurazioni Generali S.p.A., Piazza Duca degli Abruzzi 2, 34132 Trieste	www.generali.it	Borsa Italiana (MTA)	IDEM	G IM Equity	GASI.MI
IT0005184228	Put	15/09/2016	EUR 14,00	GENERALI	IT0000062072	Assicurazioni Generali S.p.A., Piazza Duca degli Abruzzi 2, 34132 Trieste	www.generali.it	Borsa Italiana (MTA)	IDEM	G IM Equity	GASI.MI
IT0005184244	Call	15/12/2016	EUR 14,00	GENERALI	IT0000062072	Assicurazioni Generali S.p.A., Piazza Duca degli Abruzzi 2, 34132 Trieste	www.generali.it	Borsa Italiana (MTA)	IDEM	G IM Equity	GASI.MI
IT0005184269	Call	15/12/2016	EUR 16,00	GENERALI	IT0000062072	Assicurazioni Generali S.p.A., Piazza Duca degli Abruzzi 2, 34132 Trieste	www.generali.it	Borsa Italiana (MTA)	IDEM	G IM Equity	GASI.MI
IT0005184285	Call	16/03/2017	EUR 12,00	GENERALI	IT0000062072	Assicurazioni Generali S.p.A.,	www.generali.it	Borsa Italiana	IDEM	G IM Equity	GASI.MI

						Piazza Duca degli Abruzzi 2, 34132 Trieste		(MTA)			
IT0005184301	Call	16/03/2017	EUR 16,00	GENERALI	IT0000062072	Assicurazioni Generali S.p.A., Piazza Duca degli Abruzzi 2, 34132 Trieste	www.generali.it	Borsa Italiana (MTA)	IDEM	G IM Equity	GASI.MI
IT0005184327	Put	16/03/2017	EUR 12,00	GENERALI	IT0000062072	Assicurazioni Generali S.p.A., Piazza Duca degli Abruzzi 2, 34132 Trieste	www.generali.it	Borsa Italiana (MTA)	IDEM	G IM Equity	GASI.MI
IT0005184343	Call	14/12/2017	EUR 14,00	GENERALI	IT0000062072	Assicurazioni Generali S.p.A., Piazza Duca degli Abruzzi 2, 34132 Trieste	www.generali.it	Borsa Italiana (MTA)	IDEM	G IM Equity	GASI.MI
IT0005184368	Call	14/12/2017	EUR 18,00	GENERALI	IT0000062072	Assicurazioni Generali S.p.A., Piazza Duca degli Abruzzi 2, 34132 Trieste	www.generali.it	Borsa Italiana (MTA)	IDEM	G IM Equity	GASI.MI
IT0005184384	Put	14/12/2017	EUR 10,00	GENERALI	IT0000062072	Assicurazioni Generali S.p.A., Piazza Duca degli Abruzzi 2, 34132 Trieste	www.generali.it	Borsa Italiana (MTA)	IDEM	G IM Equity	GASI.MI
IT0005184400	Put	14/12/2017	EUR 12,00	GENERALI	IT0000062072	Assicurazioni Generali S.p.A., Piazza Duca degli Abruzzi 2, 34132 Trieste	www.generali.it	Borsa Italiana (MTA)	IDEM	G IM Equity	GASI.MI
IT0005184426	Put	14/12/2017	EUR 14,00	GENERALI	IT0000062072	Assicurazioni Generali S.p.A., Piazza Duca degli Abruzzi 2, 34132 Trieste	www.generali.it	Borsa Italiana (MTA)	IDEM	G IM Equity	GASI.MI
IT0005184442	Call	20/12/2018	EUR 14,00	GENERALI	IT0000062072	Assicurazioni Generali S.p.A., Piazza Duca degli Abruzzi 2, 34132 Trieste	www.generali.it	Borsa Italiana (MTA)	IDEM	G IM Equity	GASI.MI

IT0005184467	Call	20/12/2018	EUR 18,00	GENERALI	IT0000062072	Assicurazioni Generali S.p.A., Piazza Duca degli Abruzzi 2, 34132 Trieste	www.generali.it	Borsa Italiana (MTA)	IDEM	G IM Equity	GASI.MI
IT0005184483	Put	20/12/2018	EUR 8,00	GENERALI	IT0000062072	Assicurazioni Generali S.p.A., Piazza Duca degli Abruzzi 2, 34132 Trieste	www.generali.it	Borsa Italiana (MTA)	IDEM	G IM Equity	GASI.MI
IT0005184509	Put	20/12/2018	EUR 12,00	GENERALI	IT0000062072	Assicurazioni Generali S.p.A., Piazza Duca degli Abruzzi 2, 34132 Trieste	www.generali.it	Borsa Italiana (MTA)	IDEM	G IM Equity	GASI.MI
IT0005184525	Call	19/12/2019	EUR 14,00	GENERALI	IT0000062072	Assicurazioni Generali S.p.A., Piazza Duca degli Abruzzi 2, 34132 Trieste	www.generali.it	Borsa Italiana (MTA)	IDEM	G IM Equity	GASI.MI
IT0005184541	Call	19/12/2019	EUR 18,00	GENERALI	IT0000062072	Assicurazioni Generali S.p.A., Piazza Duca degli Abruzzi 2, 34132 Trieste	www.generali.it	Borsa Italiana (MTA)	IDEM	G IM Equity	GASI.MI
IT0005184566	Put	19/12/2019	EUR 8,00	GENERALI	IT0000062072	Assicurazioni Generali S.p.A., Piazza Duca degli Abruzzi 2, 34132 Trieste	www.generali.it	Borsa Italiana (MTA)	IDEM	G IM Equity	GASI.MI
IT0005184582	Put	19/12/2019	EUR 12,00	GENERALI	IT0000062072	Assicurazioni Generali S.p.A., Piazza Duca degli Abruzzi 2, 34132 Trieste	www.generali.it	Borsa Italiana (MTA)	IDEM	G IM Equity	GASI.MI
IT0005184608	Call	17/12/2020	EUR 14,00	GENERALI	IT0000062072	Assicurazioni Generali S.p.A., Piazza Duca degli Abruzzi 2, 34132 Trieste	www.generali.it	Borsa Italiana (MTA)	IDEM	G IM Equity	GASI.MI
IT0005184624	Call	17/12/2020	EUR 20,00	GENERALI	IT0000062072	Assicurazioni Generali S.p.A., Piazza Duca	www.generali.it	Borsa Italiana (MTA)	IDEM	G IM Equity	GASI.MI

						degli Abruzzi 2, 34132 Trieste					
IT0005184640	Put	17/12/2020	EUR 8,00	GENERALI	IT0000062072	Assicurazioni Generali S.p.A., Piazza Duca degli Abruzzi 2, 34132 Trieste	www.generali.it	Borsa Italiana (MTA)	IDEM	G IM Equity	GASI.MI
IT0005184665	Put	17/12/2020	EUR 12,00	GENERALI	IT0000062072	Assicurazioni Generali S.p.A., Piazza Duca degli Abruzzi 2, 34132 Trieste	www.generali.it	Borsa Italiana (MTA)	IDEM	G IM Equity	GASI.MI
IT0005184681	Call	16/06/2016	EUR 1,10	MONDADORI	IT0001469383	Arnoldo Mondadori Editore S.p.A., via Bianca di Savoia 12, 20122 Milano, Italy	www.mondadori.it	Borsa Italiana (MTA)	IDEM	MN IM Equity	MOED.MI
IT0005184707	Put	16/06/2016	EUR 1,00	MONDADORI	IT0001469383	Arnoldo Mondadori Editore S.p.A., via Bianca di Savoia 12, 20122 Milano, Italy	www.mondadori.it	Borsa Italiana (MTA)	IDEM	MN IM Equity	MOED.MI
IT0005184723	Call	15/09/2016	EUR 1,00	MONDADORI	IT0001469383	Arnoldo Mondadori Editore S.p.A., via Bianca di Savoia 12, 20122 Milano, Italy	www.mondadori.it	Borsa Italiana (MTA)	IDEM	MN IM Equity	MOED.MI
IT0005184749	Call	15/12/2016	EUR 0,80	MONDADORI	IT0001469383	Arnoldo Mondadori Editore S.p.A., via Bianca di Savoia 12, 20122 Milano, Italy	www.mondadori.it	Borsa Italiana (MTA)	IDEM	MN IM Equity	MOED.MI
IT0005184764	Call	16/03/2017	EUR 0,80	MONDADORI	IT0001469383	Arnoldo Mondadori Editore S.p.A., via Bianca di Savoia 12, 20122 Milano,	www.mondadori.it	Borsa Italiana (MTA)	IDEM	MN IM Equity	MOED.MI

						Italy					
IT0005184780	Call	16/03/2017	EUR 1,20	MONDADORI	IT0001469383	Arnoldo Mondadori Editore S.p.A., via Bianca di Savoia 12, 20122 Milano, Italy	www.mondadori.it	Borsa Italiana (MTA)	IDEM	MN IM Equity	MOED.MI
IT0005184806	Put	16/03/2017	EUR 0,80	MONDADORI	IT0001469383	Arnoldo Mondadori Editore S.p.A., via Bianca di Savoia 12, 20122 Milano, Italy	www.mondadori.it	Borsa Italiana (MTA)	IDEM	MN IM Equity	MOED.MI
IT0005184822	Put	16/03/2017	EUR 1,20	MONDADORI	IT0001469383	Arnoldo Mondadori Editore S.p.A., via Bianca di Savoia 12, 20122 Milano, Italy	www.mondadori.it	Borsa Italiana (MTA)	IDEM	MN IM Equity	MOED.MI

Allegato alla Nota di Sintesi – Informazioni sulle Azioni

Emittente Azione /	Codice ISIN	Indirizzo	Website	Borsa di Riferimento	Mercato Correlato	Fonte di Rilevazione: Codice Reuters	Fonte di Rilevazione: Codice Bloomberg
A2A	IT0001233417	A2A S.p.A., Corso di Porta Vittoria 4, 20122 Milano	www.a2a.eu	Borsa Italiana (MTA)	IDEM	A2.MI	A2A Equity IM
ALIBABA ADR	US01609W1027	Alibaba Group Holding Ltd. ADR, 699 Wang Shang Road, Binjiang District, 310052 Hangzhou, Cina	www.alibabagroup.com	New York Stock Exchange	CBOE	BABA.N	BABA Equity UN
ALPHABET C - GOOGLE	US02079K1079	Alphabet Inc. Class C, 1600 Amphitheatre Parkway, Mountain View, California 94043	investor.google.com	The Nasdaq Stock Market	CBOE	GOOG.OQ	GOOG Equity UW
AMAZON.COM	US0231351067	Amazon.com, Inc., 410 Terry Ave N, Seattle, WA 98109, United States	www.amazon.com	The Nasdaq Stock Market	CBOE	AMZN.OQ	AMZN Equity UW
APPLE	US0378331005	Apple Inc., 1 Infinite Loop, Cupertino, California 95014	investor.apple.com	The Nasdaq Stock Market	CBOE	AAPL.OQ	AAPL Equity UW
ATLANTIA	IT0003506190	Atlantia S.p.A., Via Antonio Nibby 20, 00161 Roma	www.atlantia.it	Borsa Italiana (MTA)	IDEM	ATL.MI	ATL Equity IM
AUTOGRILL	IT0001137345	AUTOGRILL S.p.A., Via Luigi Giulietti 9, 28100 Novara	www.autogrill.com	Borsa Italiana (MTA)	IDEM	AGL.MI	AGL Equity IM
AZIMUT HOLDING SPA	IT0003261697	Azimut Holding S.p.A., Via Dante 16, 20121 Milano	www.azimut.it	Borsa Italiana (MTA)	IDEM	AZMT.MI	AZM Equity IM
B.POP.EMILIA ROMAGNA	IT0000066123	Banca popolare dell'Emilia Romagna, Via San Carlo 8/20, 41121 Modena	www.gruppobper.it	Borsa Italiana (MTA)	IDEM	EMIL.MI	BPE Equity IM
BANCA MEDIOLANUM	IT0004776628	Banca Mediolanum S.p.A., Palazzo Meucci ζ Via Francesco Sforza 20080 Basiglio ζ Milano 3, Italia	www.bancamediolanum.it	Borsa Italiana (MTA)	IDEM	BMED.MI	BMED Equity IM

BANCA POP. MILANO	IT0000064482	Banca Pop. di Milano S.C.a.R.L., Piazza F.Meda 4, 20121 Milano	www.bpm.it	Borsa Italiana (MTA)	IDEM	PMI.MI	PMI IM Equity
BANCO POPOLARE	IT0005002883	Banco Popolare S.p.A., Piazza Nogara 2, 37121 Verona	www.bancopopolare.it	Borsa Italiana (MTA)	IDEM	BAPO.MI	BP IM Equity
BREMBO	IT0001050910	Brembo S.p.A., Via Brembo 25, 24035 Curno, Italy	www.brembo.com	Borsa Italiana (MTA)	IDEM	BRBI.MI	BRE IM Equity
BRUNELLO CUCINELLI	IT0004764699	Brunello Cucinelli S.p.A., Brunello Cucinelli S.p.A. Via dell'Industria 5, 06073 Solomeo	www.brunellocucinelli.com	Borsa Italiana (MTA)	IDEM	BCU.MI	BC IM Equity
BUZZI UNICEM	IT0001347308	Buzzi Unicem S.p.A., Via Luigi Buzzi 6, 15033 Casale Monferrato	www.buzziunicem.it	Borsa Italiana (MTA)	IDEM	BZU.MI	BZU IM Equity
CAMPARI	IT0003849244	Davide Campari-Milano S.p.A., Via Filippo Turati 27, 20121 Milano	www.camparigroup.com	Borsa Italiana (MTA)	IDEM	CPRI.MI	CPR IM Equity
CNH IND	NL0010545661	CNH Industrial N.V., Cranes Farm Road, Basildon, Essex, SS14 3AD, Regno Unito	www.cnhindustrial.com	Borsa Italiana (MTA)	IDEM	CNHI.MI	CNHI IM Equity
COCA COLA	US1912161007	Coca Cola Co, One Coca-Cola Plaza, Atlanta, Georgia 30313	www.coca-colacompany.com	New York Stock Exchange	CBOE	KO.N	KO UN Equity
DEUTSCHE BANK	DE0005140008	Deutsche Bank AG, Taunusanlage 12, 60325 Frankfurt am Main, Germania	www.db.com	Deutsche Boerse	EUREX	DBKGn.DE	DBK GY Equity
DEUTSCHE TELEKOM	DE0005557508	Deutsche Telekom AG, Friedrich-Ebert-Allee 140, 53113 Bonn, Germania	www.telekom.com	Deutsche Boerse	EUREX	DTEGn.DE	DTE GY Equity
DIASORIN SPA	IT0003492391	DIASORIN S.p.A., Via Crescentino, 13040 Saluggia	www.diasorin.com	Borsa Italiana (MTA)	IDEM	DIAS.MI	DIA IM Equity
ENEL	IT0003128367	Enel S.p.A., Viale Regina Margherita 137,	www.enel.it	Borsa Italiana (MTA)	IDEM	ENEL.MI	ENEL IM Equity

		00198 Roma					
ENI	IT0003132476	ENI S.p.A., P.le Enrico Mattei 1, 00144 Roma	www.eni.it	Borsa Italiana (MTA)	IDEM	ENI.MI	ENI IM Equity
ERG	IT0001157020	ERG S.P.A., Via Nicola Piccinni 2, 20131 Milano	www.erg.it	Borsa Italiana (MTA)	IDEM	ERG.MI	ERG IM Equity
EXOR	IT0001353140	EXOR S.p.A., Corso G. Matteotti 26, 10121 Torino	www.exor.com	Borsa Italiana (MTA)	IDEM	EXOR.MI	EXO IM Equity
FACEBOOK	US30303M1027	Facebook Inc., 1601 Willow Road, Menlo Park, California 94025, USA	http://investor.fb.com/	The Nasdaq Stock Market	CBOE	FB.OQ	FB UW Equity
FERRARI	NL0011585146	Ferrari N.V., Via Emilia Est 1163 - Modena, Italia	www.ferrari.com/en_en/	Borsa Italiana (MTA)	IDEM	RACE.MI	RACE IM Equity
GENERALI	IT0000062072	Assicurazioni Generali S.p.A., Piazza Duca degli Abruzzi 2, 34132 Trieste	www.generali.it	Borsa Italiana (MTA)	IDEM	GASI.MI	G IM Equity
MONDADORI	IT0001469383	Arnoldo Mondadori Editore S.p.A., via Bianca di Savoia 12, 20122 Milano, Italy	www.mondadori.it	Borsa Italiana (MTA)	IDEM	MOED.MI	MN IM Equity